



Diário Oficial

Diário Oficial do Município de Glória de Dourados - MS

Criado pela Lei Municipal N. 897/2009 e Regulamentado pelo Decreto N.87/2017

ANO III DOEGD - N.0768/2020

GLÓRIA DE DOURADOS-MS QUARTA-FEIRA, 16 DE DEZEMBRO DE 2020

PÁGINA 1

Prefeito Municipal - Aristeu Pereira Nantes Vice-Prefeito - Fausto José de Sousa Secretaria Municipal de Gestão Pública – SEGEPU - Diomar Mota Santos Secretaria Municipal de Desen. Sustentável – SEDS - Sidiney Thomaz Neto Secretaria Municipal de Educação, Esportes e Cultura – SEEC - Maria Conceição Amaral Laboissier Secretaria Municipal de Obras e Serviços Públicos – SEOP - Jorge Guilherme Marangoni de Siqueira	Secretaria Municipal de Saúde – SESAU - Janete G. Kochinski de França Secretaria Mun. de Infraestrutura e Água – SEINFRA - Secretaria Mun. de Assis. Social e Cidadania – SEASC - Ana Paula de Andrade Marques Coordenadoria de Trânsito - Coordenadoria de Habitação - Coordenadoria de Controle de Máquinas, Equipamentos e Frotas - Walid Aidamus Rasslan Controladoria Interna do Município - Nelson Correia Mendes
-----------------------------------------------------------------------------------------------------------------------------------------------------------------------------------------------------------------------------------------------------------------------------------------------------------------------------------------------------------------------------------------------------------------------------------------------------------------------------------------------------------	--------------------------------------------------------------------------------------------------------------------------------------------------------------------------------------------------------------------------------------------------------------------------------------------------------------------------------------------------------------------------------------------------------------------------------------------------------------------------------------------

PODER EXECUTIVO

Diário Oficial de Glória de Dourados -DOEGD
Estado de Mato Grosso do Sul
Rua Tancredo de Almeida Neves, Parque CAD
Fone: (67) 3466-1611
doegd@gloriadedourados.ms.gov.br

SUMÁRIO

ATOS DO PODER EXECUTIVO.....	1
RESOLUÇÃO.....	1
BALANÇO ORÇAMENTÁRIO CIDECO.....	2

RESOLUÇÃO CMAS

CONSELHO MUNICIPAL DE ASSISTÊNCIA SOCIAL

RESOLUÇÃO CMAS Nº 11 DE 15 DE DEZEMBRO DE 2020.

Dispõe sobre a formação da mesa diretora do Conselho Municipal de Assistência Social /2021.

O Presidente do Conselho Municipal de Assistência Social – **CMAS** de Glória de Dourados – MS, faz saber que o Conselho Municipal de Assistência Social, usando das atribuições que lhe compete etc.

RESOLVE:

Art.1º Aprovar para **Presidente** do Conselho Municipal de Assistência Social – CMAS - Leila Aparecida de Souza Santos e para **Vice-Presidente:** Janete Kochinski de França.

Art.2º Esta resolução entrará em vigor na data de sua publicação.

Glória de Dourados 15 de Dezembro de 2020.

Leila Aparecida de Souza Santos
Presidente do CMAS

BALANÇO ORÇAMENTÁRIO - CIDECO

ML nr.: 11

CONSÓRCIO PÚBLICO
 CONSÓRCIO INTERMUNICIPAL DE DESENVOLVIMENTO DA COLÔNIA - CIDECO
 Balanço Geral
 Anexo 12 - Balanço Orçamentário
 Ano de 2017

11/05/2018

si nº 4.320/64, Arts. 101 e 102, Portaria STN nº 437/2012 (Parte V do MCASP) e alterações - TCE/MS, Resolução nº 54, de 14/12/2016.

Nr.	G1 - RECEITAS ORÇAMENTÁRIAS	Previsão Inicial (a)	Previsão Atualizada (b)	Receitas Realizadas (c)	Saldo (d) = (c-b)
1	RECEITAS CORRENTES (I)	14.199.000,00	14.199.000,00	167.965,71	- 14.031.034,29
2	RECEITA TRIBUTÁRIA	0,00	0,00	0,00	0,00
3	Impostos	0,00	0,00	0,00	0,00
4	Taxes	0,00	0,00	0,00	0,00
5	Contribuição de Melhoria	0,00	0,00	0,00	0,00
6	RECEITA DE CONTRIBUIÇÕES	0,00	0,00	0,00	0,00
7	Contribuições Sociais	0,00	0,00	0,00	0,00
8	Contribuições de Intervenção no Domínio Econômico	0,00	0,00	0,00	0,00
9	Contribuição de Iluminação Pública	0,00	0,00	0,00	0,00
10	RECEITA PATRIMONIAL	70.000,00	70.000,00	3.702,11	- 66.297,89
11	Receitas Imobiliárias	0,00	0,00	0,00	0,00
12	Receitas de Valores Mobiliários	70.000,00	70.000,00	3.702,11	- 66.297,89
13	Receita de Concessões e Permissões	0,00	0,00	0,00	0,00
14	Compensações Financeiras	0,00	0,00	0,00	0,00
15	Receita Decorrente do Direito de Exploração de Bens Públicos em Áreas de Domínio Público	0,00	0,00	0,00	0,00
16	Receita da Cassão de Direitos	0,00	0,00	0,00	0,00
17	Outras Receitas Patrimoniais	0,00	0,00	0,00	0,00
18	RECEITA AGROPECUÁRIA	0,00	0,00	0,00	0,00
19	Receita da Produção Vegetal	0,00	0,00	0,00	0,00
20	Receita da Produção Animal e Derivados	0,00	0,00	0,00	0,00
21	Outras Receitas Agropecuárias	0,00	0,00	0,00	0,00
22	RECEITA INDUSTRIAL	0,00	0,00	0,00	0,00
23	Receita da Indústria Extrativa Mineral	0,00	0,00	0,00	0,00
24	Receita da Indústria de Transformação	0,00	0,00	0,00	0,00
25	Receita da Indústria de Construção	0,00	0,00	0,00	0,00
26	Outras Receitas Industriais	0,00	0,00	0,00	0,00
27	RECEITA DE SERVIÇOS	460.000,00	460.000,00	0,00	- 460.000,00
28	TRANSFERÊNCIAS CORRENTES	13.669.000,00	13.669.000,00	164.263,60	- 13.504.736,40
29	Transferências Intergovernamentais	2.267.000,00	2.267.000,00	164.263,60	- 2.102.736,40
30	Transferências de Instituições Privadas	10.000,00	10.000,00	0,00	- 10.000,00
31	Transferências do Exterior	0,00	0,00	0,00	0,00
32	Transferências de Pessoas	0,00	0,00	0,00	0,00
33	Transferências de Convênios	11.392.000,00	11.392.000,00	0,00	- 11.392.000,00
34	Transferências para o Combate à Fome	0,00	0,00	0,00	0,00
35	OUTRAS RECEITAS CORRENTES	0,00	0,00	0,00	0,00
36	Multas e Juros de Mora	0,00	0,00	0,00	0,00
37	Indenizações e Restituições	0,00	0,00	0,00	0,00
38	Receita da Dívida Ativa	0,00	0,00	0,00	0,00
39	Receitas Decorrentes de Apertes Periódicos para Amortização de Déficit Atual do RPPS	0,00	0,00	0,00	0,00
40	Receitas Correntes Diversas	0,00	0,00	0,00	0,00
41	RECEITAS DE CAPITAL (II)	1.051.000,00	1.051.000,00	0,00	- 1.051.000,00
42	OPERAÇÕES DE CRÉDITO	0,00	0,00	0,00	0,00
43	Operações de Crédito Internas	0,00	0,00	0,00	0,00
44	Operações de Crédito Externas	0,00	0,00	0,00	0,00
45	ALIENAÇÃO DE BENS	0,00	0,00	0,00	0,00
46	Alienação de Bens Móveis	0,00	0,00	0,00	0,00
47	Alienação de Bens Imóveis	0,00	0,00	0,00	0,00
48	AMORTIZAÇÕES DE EMPRÉSTIMOS	0,00	0,00	0,00	0,00
49	TRANSFERÊNCIAS DE CAPITAL	1.051.000,00	1.051.000,00	0,00	- 1.051.000,00
50	Transferências Intergovernamentais	0,00	0,00	0,00	0,00
51	Transferências de Instituições Privadas	1.000,00	1.000,00	0,00	- 1.000,00
52	Transferências do Exterior	0,00	0,00	0,00	0,00
53	Transferências de Pessoas	0,00	0,00	0,00	0,00

Consortio Inter. Des. da Colônia
 CIDECO
 Aristeu Pereira Nantes - Presidente

Oswaldo Ursolino Rocha
 Tec. Contabilidade

54	Transferências de Outras Instit. Públicas	1.050.000,00	1.050.000,00	0,00	- 1.050.000,00
55	Transferências de Convênios	0,00	0,00	0,00	0,00
56	Transferências para o Combate à Fome	0,00	0,00	0,00	0,00
57	OUTRAS RECEITAS DE CAPITAL	0,00	0,00	0,00	0,00
58	Integralização do Capital Social	0,00	0,00	0,00	0,00
59	Dívida Ativa Prov. de Amortiz. Emp. e Financ.	0,00	0,00	0,00	0,00
60	Restituições	0,00	0,00	0,00	0,00
61	Receitas de Capital Diversas	0,00	0,00	0,00	0,00
62	RECURSOS ARRECADADOS EM EXERCÍCIOS ANTERIORES (III)	0,00	0,00	0,00	0,00
63	SUBTOTAL DAS RECEITAS (IV) = (I + II + III)	15.250.000,00	15.250.000,00	167.965,71	- 15.082.034,29
64	OPERAÇÕES DE CRÉDITO / REFINANCIAMENTO (V)	0,00	0,00	0,00	0,00
65	Operações de Crédito Internas	0,00	0,00	0,00	0,00
66	Mobiliária	0,00	0,00	0,00	0,00
67	Contratual	0,00	0,00	0,00	0,00
68	Operações de Crédito Externas	0,00	0,00	0,00	0,00
69	Mobiliária	0,00	0,00	0,00	0,00
70	Contratual	0,00	0,00	0,00	0,00
71	SUBTOTAL COM REFINANCIAMENTO (VI) = (IV + V)	15.250.000,00	15.250.000,00	167.965,71	- 15.082.034,29
72	DÉFICIT (VII)	0,00	0,00	58.922,79	58.922,79
73	TOTAL (VIII) = (VI + VII)	15.250.000,00	15.250.000,00	226.888,50	- 15.023.111,50
74	SALDOS DE EXERCÍCIOS ANTERIORES (UTILIZADOS PARA CRÉDITOS ADICIONAIS)	0,00	0,00	0,00	0,00
75	Superávit Financeiro	0,00	0,00	0,00	0,00
76	Reabertura de Créditos Adicionais	0,00	0,00	0,00	0,00

Nr.	G2 - DESPESAS ORÇAMENTÁRIAS	Dotação Inicial (e)	Dotação Atualizada (f)	Despesas Empenhadas (g)	Despesas Liquidadas (h)	Despesas Pagas (i)	Saldo da Dotação (j) = (f - g)
77	DESPESAS CORRENTES (IX)	11.319.944,30	11.319.944,30	226.888,50	226.888,50	146.047,62	11.093.055,80
78	Pessoal e Encargos Sociais	476.400,00	476.400,00	65.213,28	65.213,28	46.776,94	411.186,72
79	Juros e Encargos da Dívida	0,00	0,00	0,00	0,00	0,00	0,00
80	Outras Despesas Correntes	10.843.544,30	10.843.544,30	161.675,22	161.675,22	99.270,68	10.681.869,08
81	DESPESAS DE CAPITAL (X)	3.070.100,00	3.070.100,00	0,00	0,00	0,00	3.070.100,00
82	Investimentos	3.070.100,00	3.070.100,00	0,00	0,00	0,00	3.070.100,00
83	Inversões Financeiras	0,00	0,00	0,00	0,00	0,00	0,00
84	Amortização da Dívida	0,00	0,00	0,00	0,00	0,00	0,00
85	RESERVA DE CONTINGÊNCIA (XI)	859.955,70	859.955,70	0,00	0,00	0,00	859.955,70
86	RESERVA DO RPPS (XII)	0,00	0,00	0,00	0,00	0,00	0,00
87	SUBTOTAL DAS DESPESAS (XIII) = (IX + X + XI + XII)	15.250.000,00	15.250.000,00	226.888,50	226.888,50	146.047,62	15.023.111,50
88	AMORTIZAÇÃO DA DÍVIDA / REFINANCIAMENTO (XIV)	0,00	0,00	0,00	0,00	0,00	0,00
89	Amortização da Dívida Interna	0,00	0,00	0,00	0,00	0,00	0,00
90	Dívida Mobiliária	0,00	0,00	0,00	0,00	0,00	0,00
91	Outras Dívidas	0,00	0,00	0,00	0,00	0,00	0,00
92	Amortização da Dívida Externa	0,00	0,00	0,00	0,00	0,00	0,00
93	Dívida Mobiliária	0,00	0,00	0,00	0,00	0,00	0,00
94	Outras Dívidas	0,00	0,00	0,00	0,00	0,00	0,00
95	SUBTOTAL COM REFINANCIAMENTO (XV) = (XIII + XIV)	15.250.000,00	15.250.000,00	226.888,50	226.888,50	146.047,62	15.023.111,50
96	SUPERÁVIT (XVI)	0,00	0,00	0,00	0,00	0,00	0,00
97	TOTAL (XVII) = (XV + XVI)	15.250.000,00	15.250.000,00	226.888,50	226.888,50	146.047,62	15.023.111,50

DEMONSTRATIVO DE EXECUÇÃO DOS RESTOS A PAGAR NÃO PROCESSADOS - ANEXO 1 DO BALANÇO ORÇAMENTÁRIO - PCASP PORT. Nº 437/2012

Nr.	G3 - RESTOS A PAGAR NÃO PROCESSADOS	INSCRITOS		LIQUIDADOS (c)	PAGOS (d)	CANCELADOS (e)	SALDO (f) = (a + b - d - e)
		EM EXERCÍCIOS ANTERIORES (a)	EM 31 DE DEZEMBRO DE 2016 (b)				
98	DESPESAS CORRENTES	1.529,95	0,00	1.529,95	1.529,95	0,00	0,00
99	Pessoal e Encargos Sociais	1.529,95	0,00	1.529,95	1.529,95	0,00	0,00
100	Juros e Encargos da Dívida	0,00	0,00	0,00	0,00	0,00	0,00
101	Outras Despesas Correntes	0,00	0,00	0,00	0,00	0,00	0,00
102	DESPESAS DE CAPITAL	0,00	0,00	0,00	0,00	0,00	0,00
103	Investimentos	0,00	0,00	0,00	0,00	0,00	0,00
104	Inversões Financeiras	0,00	0,00	0,00	0,00	0,00	0,00
105	Amortização da Dívida	0,00	0,00	0,00	0,00	0,00	0,00
106	TOTAL	1.529,95	0,00	1.529,95	1.529,95	0,00	0,00

Consortio Inter. Des. da
CIDECO
Aristeu Pereira Nantes - Presidente

Oswaldo Ursolino Rocha
Téc. Contabilidade
CRC/MS 008020/O


DEMONSTRATIVO DE EXECUÇÃO DOS RESTOS A PAGAR PROCESSADOS E NÃO PROCESSADOS LIQUIDADOS - ANEXO 2 DO BALANÇO ORÇAMENTÁRIO -PCASP PORT. Nº 437/2012

Nr.	G4 - RESTOS A PAGAR PROCESSADOS E NÃO PROCESSADOS LIQUIDADOS	INSCRITOS		PAGOS (c)	CANCELADOS (d)	SALDO (e) = (a + b - c - d)
		EM EXERCÍCIOS ANTERIORES (a)	EM 31 DE DEZEMBRO DE 2016 (b)			
107	DESPESAS CORRENTES	20.316,05	80.840,88	20.313,83	0,00	80.843,88
108	Pessoal e Encargos Sociais	0,00	0,00	0,00	0,00	0,00
109	Juros e Encargos de Dívida	0,00	0,00	0,00	0,00	0,00
110	Outras Despesas Correntes	20.316,05	80.840,88	20.313,83	0,00	80.843,88
111	DESPESAS DE CAPITAL	0,00	0,00	0,00	0,00	0,00
112	Investimentos	0,00	0,00	0,00	0,00	0,00
113	Inversões Financeiras	0,00	0,00	0,00	0,00	0,00
114	Amortização da Dívida	0,00	0,00	0,00	0,00	0,00
115	TOTAL	20.316,05	80.840,88	20.313,83	0,00	80.843,88

Nota Explicativa

da Explicativa


 Consórcio Inter. Des. da Colônia
CIDECO
 Aristeu Pereira Nantes - Presidente


 Osvaldo Dorsolino Rocha
 Téc. Contabilidade
 CRC/MS 008020/O

CONSORCIO INTERMUNICIPAL DE DESENVOLVIMENTO DA COLONIA - CIDECO

Balanço Geral

Anexo 14 - Balanço Patrimonial

Ano de 2017

p/ nº 4.320/64, Arts. 101 e 105, Portaria STN nº 437/2012 (Parte V do MCASP) e alterações, IPC 04 - TCE/MS, Resolução nº 54, de 14/12/2016.

11/05/2018

ATIVO					PASSIVO				
Nr.	G1 - ESPECIFICAÇÃO	NOTA¹	2017	2016	Nr.	G2 - ESPECIFICAÇÃO	NOTA¹	2017	2016
1	Ativo Circulante	0,00	56.559,55	53.312,28	43	Passivo Circulante	0,00	105.061,73	42.891,67
2	Caixa e Equivalentes de Caixa	0,00	56.559,55	53.312,28	44	Obrigações Trabalhistas, Previdenciárias e Assistenciais a Pagar a Curto Prazo	0,00	0,00	0,00
3	Créditos a Curto Prazo	0,00	0,00	0,00	45	Empréstimos e Financiamentos a Curto Prazo	0,00	0,00	0,00
4	Clientes	0,00	0,00	0,00	46	Fornecedores e Contas a Pagar a Curto Prazo	0,00	80.843,10	21.846,00
5	Créditos Tributários a Receber	0,00	0,00	0,00	47	Obrigações Fiscais a Curto Prazo	0,00	0,00	0,00
6	Dívida Ativa Tributária	0,00	0,00	0,00	48	Obrigações de Reparações a Outros Entes	0,00	0,00	0,00
7	Dívida Ativa não Tributária - Clientes	0,00	0,00	0,00	49	Provisões a Curto Prazo	0,00	0,00	0,00
8	Empréstimos e Financiamentos Concedidos	0,00	0,00	0,00	50	Demais Obrigações a Curto Prazo	0,00	24.218,63	21.043,67
9	(-) Ajuste de Perdas de Créditos a Curto Prazo	0,00	0,00	0,00	51	Total do Passivo Circulante	0,00	105.061,73	42.891,67
10	Demais Créditos e Valores a Curto Prazo	0,00	0,00	0,00	52	Passivo Não Circulante	0,00	0,00	0,00
11	Investimentos e Aplicações Temporárias a Curto Prazo	0,00	0,00	0,00	53	Obrigações Trabalhistas, Previdenciárias e Assistenciais a Pagar a Longo Prazo	0,00	0,00	0,00
12	Estoques	0,00	0,00	0,00	54	Empréstimos e Financiamentos a Longo Prazo	0,00	0,00	0,00
13	VPD Pagas Antecipadamente	0,00	0,00	0,00	55	Fornecedores a Longo Prazo	0,00	0,00	0,00
14	Total do Ativo Circulante	0,00	56.559,55	53.312,28	56	Obrigações Fiscais a Longo Prazo	0,00	0,00	0,00
15	Ativo Não Circulante	0,00	348.727,60	348.727,60	57	Provisões a Longo Prazo	0,00	0,00	0,00
16	Realizável a Longo Prazo	0,00	0,00	0,00	58	Demais Obrigações a Longo Prazo	0,00	0,00	0,00
17	Créditos a Longo Prazo	0,00	0,00	0,00	59	Resultado Diferido	0,00	0,00	0,00
18	Clientes	0,00	0,00	0,00	60	Total do Passivo Não Circulante	0,00	0,00	0,00
19	Créditos Tributários a Receber	0,00	0,00	0,00	61	Patrimônio Líquido	0,00	0,00	0,00
20	Dívida Ativa Tributária	0,00	0,00	0,00	62	Patrimônio Social e Capital Social	0,00	0,00	0,00
21	Dívida Ativa não Tributária - Clientes	0,00	0,00	0,00	63	Aclantamento para Futuro Aumento de Capital	0,00	0,00	0,00
22	Empréstimos e Financiamentos Concedidos	0,00	0,00	0,00	64	Reservas de Capital	0,00	0,00	0,00
23	(-) Ajuste de Perdas de Créditos a Longo Prazo	0,00	0,00	0,00	65	Ajustes de Avaliação Patrimonial	0,00	0,00	0,00
24	Demais Créditos e Valores a Longo Prazo	0,00	0,00	0,00	66	Reservas de Lucros	0,00	0,00	0,00
25	Investimentos e Aplicações Temporárias a Longo Prazo	0,00	0,00	0,00	67	Demais Reservas	0,00	0,00	0,00
26	Estoques	0,00	0,00	0,00	68	Resultados Acumulados	0,00	300.225,42	359.148,21
27	VPD Pagas Antecipadamente	0,00	0,00	0,00	69	Resultado do exercício	0,00	-58.922,79	0,00
28	Investimentos	0,00	0,00	0,00	70	Resultado de Exercícios Anteriores	0,00	359.148,21	359.148,21
29	Participações Permanentes	0,00	0,00	0,00	71	Ajuste de Exercícios Anteriores	0,00	0,00	0,00
30	Participações Avaliadas pelo Método de Equivalência Patrimonial	0,00	0,00	0,00	72	(-) Ações / Cotas em Tesouraria	0,00	0,00	0,00
31	Participações Avaliadas pelo Método de Custo	0,00	0,00	0,00	73	Total do Patrimônio Líquido	0,00	300.225,42	359.148,21
32	Propriedades para Investimento	0,00	0,00	0,00	74	TOTAL DO PASSIVO E DO PATRIMÔNIO LÍQUIDO	0,00	405.287,15	402.039,88
33	Demais Investimentos Permanentes	0,00	0,00	0,00					
34	Imobilizado	0,00	348.727,60	348.727,60					
35	Bens Móveis	0,00	348.727,60	348.727,60					
36	Bens Imóveis	0,00	0,00	0,00					
37	Intangíveis	0,00	0,00	0,00					
38	Softwares	0,00	0,00	0,00					
39	Marcas, Direitos e Patentes Industriais	0,00	0,00	0,00					
40	Direito de Uso de Imóveis	0,00	0,00	0,00					
41	Total do Ativo Não Circulante	0,00	348.727,60	348.727,60					
42	TOTAL DO ATIVO	0,00	405.287,15	402.039,88					

QUADRO DOS ATIVOS E PASSIVOS FINANCEIROS E PERMANENTES - LEI Nº 4.320/64

Nr.	G3 - ESPECIFICAÇÃO	NOTA¹	2017	2016
75	ATIVO (I)	0,00	405.287,15	402.039,88
76	Ativo Financeiro	0,00	56.559,55	53.312,28
77	Ativo Permanente	0,00	348.727,60	348.727,60
78	Total do Ativo	0,00	405.287,15	402.039,88
79	PASSIVO (II)	0,00	105.061,73	42.891,67
80	Passivo Financeiro	0,00	105.061,73	42.891,67
81	Passivo Permanente	0,00	0,00	0,00

QUADRO DAS CONTAS DE COMPENSAÇÃO - LEI Nº 4.320/64

Nr.	G4 - ESPECIFICAÇÃO	NOTA¹	2017	2016
84	ATOS POTENCIAIS ATIVOS	0,00	0,00	0,00
85	Garantias e Contragarantias Recebidas	0,00	0,00	0,00
86	Direitos Convidados e Outros Instrumentos Congeneres	0,00	0,00	0,00
87	Direitos Contratuais	0,00	0,00	0,00
88	Outros Atos Potenciais Ativos	0,00	0,00	0,00
89	Total aos Atos Potenciais Ativos	0,00	0,00	0,00
90	ATOS POTENCIAIS PASSIVOS	0,00	0,00	0,00

Consórcio Inter. Des. da Colônia
CIDECO
Aristeu Pereira Nantes - Presidente

Oswaldo Ursolino Rocha
Téc. Contabilidade
CRC/MS 008020/0

82	Total do Passivo	0,00	105.061,73	42.891,57	91	Garantias e Contragarantias Concedidas	0,00	0,00	0,00
83	SALDO PATRIMONIAL (I - II)	0,00	405.287,15	402.039,88	92	Obrigações Condiçoadas e Outros Instrumentos Congêneres	0,00	0,00	0,00
					93	Obrigações Contratuais	0,00	0,00	0,00
					94	Outros Atos Potenciais Passivos	0,00	0,00	0,00
					95	Total dos Atos Potenciais Passivos	0,00	0,00	0,00

QUADRO DO SUPERÁVIT/DÉFICIT FINANCEIRO

Nr.	Fonte de Recursos	NOTA ²	2017	2016
96	00 - Recursos Ordinários	0,00	167.965,71	207.060,58
97	01 - Receitas de Impostos e de Transferência de Impostos - Educação	0,00	0,00	0,00
98	02 - Receitas de Impostos e de Transferência de Impostos - Saúde	0,00	0,00	0,00
99	03 - Contribuição para o Regime Próprio de Previdência Social - RPPS (patronal, servidores e compensação financeira)	0,00	0,00	0,00
100	04 - Contribuição ao Programa Ensino Fundamental	0,00	0,00	0,00
101	05 - Contribuição de Melhoria	0,00	0,00	0,00
102	10 - Recursos diretamente arrecadados - (Administração Indireta e Fundos)	0,00	0,00	0,00
103	12 - Serviços de Saúde	0,00	0,00	0,00
104	13 - Serviços Educacionais	0,00	0,00	0,00
105	14 - Transferência de Recursos do Sistema Único de Saúde - SUS - UNIÃO	0,00	0,00	0,00
106	15 - Transferência de Recursos do Fundo Nacional do Desenvolvimento da Educação - FNDE	0,00	0,00	0,00
107	16 - Contribuição de Intervenção do Domínio Econômico - CIDE	0,00	0,00	0,00
108	17 - Contribuição para o Custeio dos Serviços de Iluminação Pública - COSIP	0,00	0,00	0,00
109	18 - Transferências do FUNDEB - (aplicação na remuneração e aperfeiçoamento dos profissionais do Magistério em efetivo exercício na Educação Básica - 60%)	0,00	0,00	0,00
110	19 - Transferências do FUNDEB - (aplicação em outras despesas da Educação Básica - 40%)	0,00	0,00	0,00
111	20 - Transferências de Convênios - União/Educação	0,00	0,00	0,00
112	21 - Transferências de Convênios - União/Saúde	0,00	0,00	0,00
113	22 - Transferências de Convênios - União/Assistência Social	0,00	0,00	0,00
114	23 - Transferências de Convênios - União/Outros (não relacionados à educação/saúde/assistência social)	0,00	0,00	0,00
115	24 - Transferências de Convênios - Estado/Educação	0,00	0,00	0,00
116	25 - Transferências de Convênios - Estado/Saúde	0,00	0,00	0,00
117	26 - Transferências de Convênios - Estado/Assistência Social	0,00	0,00	0,00
118	27 - Transferências de Convênios - Estado/Outros (não relacionados à educação/saúde/assistência social)	0,00	0,00	0,00
119	28 - Transferências de Convênios - Outros	0,00	0,00	0,00
120	29 - Transferência de Recursos do Fundo Nacional de Assistência Social - FNAS	0,00	0,00	0,00
121	30 - Transferência de Recursos do Fundo Nacional de Habitação de Interesse Social - FNAIS	0,00	0,00	0,00
122	31 - Transferências de Recursos do Sistema Único de Saúde - SUS/ESTADO - Decreto nº 10.500, 28/09/2001 e Decreto nº 12.950, 31/03/2010	0,00	0,00	0,00
123	32 - Outros Recursos Destinados à Educação	0,00	0,00	0,00
124	33 - Outros Recursos Destinados à Saúde	0,00	0,00	0,00
125	34 - Outros Recursos Destinados à Assistência Social	0,00	0,00	0,00
126	41 - Recursos Destinados ao RPPS - Plano Previdenciário	0,00	0,00	0,00
127	42 - Recursos Destinados ao RPPS - Plano Financeiro	0,00	0,00	0,00
128	43 - Recursos da Taxa de Administração - RPPS	0,00	0,00	0,00
129	44 - Recursos do Superávit da Taxa de Administração	0,00	0,00	0,00
130	50 - FMDCA - Fundo Municipal dos Direitos da Criança e do Adolescente	0,00	0,00	0,00
131	51 - FMMA - Fundo Municipal do Meio Ambiente	0,00	0,00	0,00
132	60 - Recursos próprios dos Consórcios - (artigo 4º Portaria STN nº 72/2012)	0,00	0,00	0,00
133	61 - Transferência de Consórcio - Contrato de Rateio - (artigo 9º Portaria STN nº 72/2012)	0,00	0,00	0,00
134	70 - Compensações Financeiras de Recursos Naturais	0,00	0,00	0,00
135	71 - Multas de Trânsito	0,00	0,00	0,00
136	80 - Transferências do Estado - FUNDERSUL - Lei Estadual nº 1.963/1999 e Art. 2º, I, II, III e Art. 4º § 1º da Lei Estadual nº 3.140/2005	0,00	0,00	0,00
137	81 - Transferências do Estado - FIS - Art. 2º da Lei nº 2.105/2000 (Alterado pela Lei nº 4.170/2012)	0,00	0,00	0,00
138	82 - Transferências do Estado FEAS - Decreto nº 13.111, 26/01/2011	0,00	0,00	0,00
139	88 - Recursos de Transferências do Estado não classificáveis nos itens anteriores	0,00	0,00	0,00
140	89 - Outras Receitas primárias	0,00	0,00	0,00
141	90 - Operações de Crédito Internas	0,00	0,00	0,00
142	91 - Operações de Crédito Externas	0,00	0,00	0,00
143	92 - Alienação de Bens - Móveis	0,00	0,00	0,00
144	93 - Alienação de Bens - Imóveis	0,00	0,00	0,00
145	94 - Outras Receitas Não-Primárias	0,00	0,00	0,00

Nota Explicativa

Nota Explicativa

Osvaldo Ursolino Rocha
 Osvaldo Ursolino Rocha
 Téc. Contabilidade
 CRC/MS 008020/O

Aristeu Pereira Nantes
 Consórcio Inter. Des. da Colônia
 CIDECO
 Aristeu Pereira Nantes - Presidente

Ml. nr.: 16

CONSÓRCIO PÚBLICO
 CONSÓRCIO INTERMUNICIPAL DE DESENVOLVIMENTO DA COLÔNIA - CIDECO
 Balanço Geral
 Anexo 17 - Demonstrativo da Dívida Flutuante
 Ano de 2017


el nº 4.320/64 Arts. 101 e 105, Inc. III, § 3, Portaria STN nº 437/2012 (Parte V MCASP) e alterações - TCE/MS Resolução nº 54, de 14/12/2016.


11/05/2018

Nr.	G1 - TÍTULOS	SALDO DO EXERCÍCIO 2016	MOVIMENTO DO EXERCÍCIO			SALDO PARA O EXERCÍCIO 2018
			INSCRIÇÃO	BAIXA POR PAGTO	BAIXA POR CANCELAMENTO	
1	RESTOS A PAGAR PROCESSADOS (I)	20.316,05	80.840,88	21.843,78	0,00	80.843,10
2	Restos a Pagar em 2017	20.316,05	80.840,88	21.843,78	0,00	80.843,10
3	Restos a Pagar em 2016	0,00	0,00	0,00	0,00	0,00
4	Restos a Pagar em 2015	0,00	0,00	0,00	0,00	0,00
5	Restos a Pagar em 2014	0,00	0,00	0,00	0,00	0,00
6	Restos a Pagar em 2013	0,00	0,00	0,00	0,00	0,00
7	Restos a Pagar em 2012 ou mais anos	0,00	0,00	0,00	0,00	0,00
8	RESTOS A PAGAR NÃO PROCESSADOS (II)	1.529,95	0,00	1.529,95	0,00	0,00
9	Restos a Pagar em 2017	1.529,95	0,00	1.529,95	0,00	0,00
10	Restos a Pagar em 2016	0,00	0,00	0,00	0,00	0,00
11	Restos a Pagar em 2015	0,00	0,00	0,00	0,00	0,00
12	Restos a Pagar em 2014	0,00	0,00	0,00	0,00	0,00
13	Restos a Pagar em 2013	0,00	0,00	0,00	0,00	0,00
14	Restos a Pagar em 2012 ou mais anos	0,00	0,00	0,00	0,00	0,00
15	TOTAL DE RESTOS A PAGAR (III) = (I + II)	21.846,00	80.840,88	21.843,78	0,00	80.843,10
16	SERVIÇOS DA DÍVIDA A PAGAR	0,00	0,00	0,00	0,00	0,00
17	Serviços de Dívida a Pagar em 2017	0,00	0,00	0,00	0,00	0,00
18	Serviços de Dívida a Pagar em 2016	0,00	0,00	0,00	0,00	0,00
19	Serviços de Dívida a Pagar em 2015	0,00	0,00	0,00	0,00	0,00
20	Serviços de Dívida a Pagar em 2014	0,00	0,00	0,00	0,00	0,00
21	Serviços de Dívida a Pagar em 2013	0,00	0,00	0,00	0,00	0,00
22	Serviços de Dívida a Pagar em 2012 ou mais anos	0,00	0,00	0,00	0,00	0,00
23	DEPÓSITOS/CONSIGNAÇÕES	21.045,67	12.057,41	8.884,45	0,00	24.218,63
24	DÉBITOS DE TESOURARIA	0,00	0,00	0,00	0,00	0,00
25	TOTAL DAS DÍVIDAS FLUTUANTES	42.891,67	92.898,29	30.728,23	0,00	105.051,73

Nota Explicativa

Nota Explicativa


 Consórcio Inter. Des. da Colônia
 CIDECO
 Aristeu Pereira Nantes - Presidente


 Osvaldo Ursolino Rocha
 Téc. Contabilidade
 CRC/MS 008020/O

ML nr.: 17

CONSÓRCIO PÚBLICO
 CONSÓRCIO INTERMUNICIPAL DE DESENVOLVIMENTO DA COLÔNIA - CIDECO
 Balanço Geral
 Anexo 18 - Demonstrativo dos Fluxos de Caixa
 Ano de 2017

Portaria STN nº 437/2012 (Parte V do MCASP) e alterações, IPC 08 - TCE/MS Resolução nº 54, de 14/12/2016.

11/05/2018

Nr.	G1 - FLUXOS DE CAIXA DAS ATIVIDADES OPERACIONAIS	2017	2016
1	FLUXOS DE CAIXA DAS ATIVIDADES OPERACIONAIS	0,00	0,00
2	Ingressos	167.965,71	207.080,68
3	Receitas derivadas e originárias	167.965,71	207.080,68
4	Transferências correntes recebidas	0,00	0,00
5	Outros Ingressos operacionais	0,00	0,00
6	Desembolsos	180.773,96	190.921,99
7	Pessoal e demais despesas	65.213,28	62.113,57
8	Juros e encargos da dívida	0,00	0,00
9	Transferências concedidas	115.560,68	128.190,52
10	Outros Desembolsos Operacionais	0,00	617,90
11	Fluxo de Caixa Líquido das Atividades Operacionais(I)	- 12.808,25	16.158,69
12	FLUXOS DE CAIXA DAS ATIVIDADES DE INVESTIMENTO	0,00	0,00
13	Ingressos	0,00	0,00
14	Alienação de bens	0,00	0,00
15	Amortização de empréstimos e financiamentos concedidos	0,00	0,00
16	Outros Ingressos de investimentos	0,00	0,00
17	Desembolsos	0,00	0,00
18	Aquisição de ativos não circulante	0,00	0,00
19	Concessão de empréstimos e financiamentos	0,00	0,00
20	Outros desembolsos de investimentos	0,00	0,00
21	Fluxo de caixa líquido das atividades de investimento(II)	0,00	0,00
22	FLUXOS DE CAIXA DAS ATIVIDADES DE FINANCIAMENTO	0,00	0,00
23	Ingressos	0,00	0,00
24	Operações de crédito	0,00	0,00
25	Integralização de capital social de empresas dependentes	0,00	0,00
26	Transferências de capital recebidas	0,00	0,00
27	Outros Ingressos de financiamentos	0,00	0,00
28	Desembolsos	0,00	0,00
29	Amortização/refinanciamento da dívida	0,00	0,00
30	Outros desembolsos de financiamentos	0,00	0,00
31	Fluxo de caixa líquido das atividades de financiamento(III)	0,00	0,00
32	GERAÇÃO LÍQUIDA DE CAIXA E EQUIVALENTE DE CAIXA(I+II+III)	- 12.808,25	16.158,69
33	Caixa e Equivalentes de Caixa Inicial	53.312,28	50.205,28
34	Caixa e Equivalentes de Caixa Final	56.559,55	53.312,28

Nr.	G2 - QUADRO DE RECEITAS DERIVADAS E ORIGINÁRIAS	2017	2016
35	RECEITAS DERIVADAS E ORIGINÁRIAS	0,00	0,00
36	Receita Tributária	0,00	0,00
37	Receita de Contribuições	0,00	0,00
38	Receita Patrimonial	3.782,11	4.663,87
39	Receita Agropecuária	0,00	0,00
40	Receita Industrial	0,00	0,00
41	Receita de Serviços	0,00	413,23
42	Remuneração das Disponibilidades	164.253,60	202.003,58
43	Outras Receitas Derivadas e Originárias	0,00	0,00
44	Total das Receitas Derivadas e Originárias	167.965,71	207.080,68

Nr.	G3 - QUADRO DE TRANSFERÊNCIAS RECEBIDAS E CONCEDIDAS	2017	2016
45	TRANSFERÊNCIAS RECEBIDAS	0,00	0,00
46	Intergovernamentais	0,00	0,00
47	da União	0,00	0,00
48	dos Estados e Distrito Federal	0,00	0,00

Consórcio Inter. Des. da Colônia
 CIDECO
 Aristeu Pereira Nantes - Presidente

Oswaldo Ursolino Rocha
 Tó. Contabilidade
 CRC/MS 008020/O


49	de Municipios		
50	Intragovernamentais	0,00	0,00
51	Outras transferências recebidas	0,00	0,00
52	Total das Transferências Recebidas	0,00	0,00
53	TRANSFERÊNCIAS CONCEDIDAS	0,00	0,00
54	Intergovernamentais	0,00	0,00
55	a União	0,00	0,00
56	a Estados e Distrito Federal	0,00	0,00
57	a Municípios	0,00	0,00
58	Intragovernamentais	0,00	0,00
59	Outras transferências concedidas	0,00	0,00
60	Total das Transferências Concedidas	0,00	0,00

Nr.	G4 - QUADRO DE DESEMBOLSOS DE PESSOAL E DEMAIS DESPESAS POR FUNÇÃO	2017	2016
61	Legislativa	0,00	0,00
62	Judiciária	0,00	0,00
63	Essencial a Justiça	0,00	0,00
64	Administração	0,00	0,00
65	Defesa Nacional	0,00	0,00
66	Segurança Pública	0,00	0,00
67	Relações Exteriores	0,00	0,00
68	Assistência Social	0,00	0,00
69	Previdência social	0,00	0,00
70	Saúde	0,00	0,00
71	Trabalho	0,00	0,00
72	Educação	0,00	0,00
73	Cultura	0,00	0,00
74	Direitos da Cidadania	0,00	0,00
75	Urbanismo	0,00	0,00
76	Habituação	0,00	0,00
77	Saneamento	0,00	0,00
78	Gestão Ambiental	0,00	0,00
79	Ciência e Tecnologia	0,00	0,00
80	Agricultura	0,00	0,00
81	Organização Agrária	0,00	0,00
82	Indústria	0,00	0,00
83	Comércio e Serviços	0,00	0,00
84	Comunicações	0,00	0,00
85	Energia	0,00	0,00
86	Transporte	0,00	0,00
87	Desporto e Lazer	0,00	0,00
88	Encargos Especiais	0,00	0,00
89	Total dos Desembolsos de Pessoal e Demais Despesas por Função	0,00	0,00

Nr.	G5 - QUADRO DE JUROS E ENCARGOS DA DÍVIDA	2017	2016
90	Juros e Correção Monetária da Dívida Interna	0,00	0,00
91	Juros e Correção Monetária da Dívida Externa	0,00	0,00
92	Outros Encargos da Dívida	0,00	0,00
93	Total dos Juros e Encargos da Dívida	0,00	0,00

Nota Explicativa	
Nota Explicativa	


 Consórcio Inter. Des. da Colônia
CIDECO
 Aristeu Pereira Nantes - Presidente


 Osvaldo Ursolino Rocha
 Tfc. Contabilidade
 CRC/MS 008020/O

ML nr.: 35

CONSÓRCIO PÚBLICO
 CONSÓRCIO INTERMUNICIPAL DE DESENVOLVIMENTO DA COLÔNIA - CIDECO
 Balanço Geral
 Balançeta de Verificação do Razão Analítico com Saldos Acumulados no Exercício
 Ano de 2017

CE/MS, Resolução nº 54, de 14/12/2016.

11/05/2018

Nr.	Código	Saldo Anterior		Movimento		Saldo Atual	
		Devedor	Credor	Devedor	Credor	Devedor	Credor
1	1.0.0.0.00.00 - ATIVO	0,00	0,00	405.287,15	0,00	405.287,15	0,00
2	1.1.0.0.00.00 - ATIVO CIRCULANTE	0,00	0,00	56.559,55	0,00	56.559,55	0,00
3	1.1.1.0.00.00 - CAIXA E EQUIVALENTES DE CAIXA	0,00	0,00	56.559,55	0,00	56.559,55	0,00
4	1.1.1.1.00.00 - CAIXA E EQUIVALENTES DE CAIXA EM MOEDA NACIONAL	0,00	0,00	56.559,55	0,00	56.559,55	0,00
5	1.1.1.1.10.00 - CAIXA E EQUIVALENTES DE CAIXA EM MOEDA NACIONAL - CONSOLIDAÇÃO	0,00	0,00	56.559,55	0,00	56.559,55	0,00
6	1.2.0.0.00.00 - ATIVO NÃO CIRCULANTE	0,00	0,00	348.727,60	0,00	348.727,60	0,00
7	1.2.3.0.00.00 - IMOBILIZADO	0,00	0,00	348.727,60	0,00	348.727,60	0,00
8	1.2.3.1.00.00 - BENS MOVEIS	0,00	0,00	348.727,60	0,00	348.727,60	0,00
9	1.2.3.1.10.00 - BENS MOVEIS - CONSOLIDAÇÃO	0,00	0,00	348.727,60	0,00	348.727,60	0,00
10	2.0.0.0.00.00 - PASSIVO E PATRIMÔNIO LÍQUIDO	0,00	0,00	0,00	105.061,73	0,00	105.061,73
11	2.1.0.0.00.00 - PASSIVO CIRCULANTE	0,00	0,00	0,00	105.061,73	0,00	105.061,73
12	2.1.3.0.00.00 - FORNECEDORES E CONTAS A PAGAR A CURTO PRAZO	0,00	0,00	0,00	80.843,10	0,00	80.843,10
13	2.1.3.1.00.00 - FORNECEDORES E CONTAS A PAGAR NACIONAIS A CURTO PRAZO	0,00	0,00	0,00	80.843,10	0,00	80.843,10
14	2.1.3.1.10.00 - FORNECEDORES E CONTAS A PAGAR NACIONAIS A CURTO PRAZO - CONSOLIDAÇÃO	0,00	0,00	0,00	80.843,10	0,00	80.843,10
15	2.1.8.0.00.00 - DEMAIS OBRIGAÇÕES A CURTO PRAZO	0,00	0,00	0,00	24.218,63	0,00	24.218,63
16	2.1.8.8.00.00 - VALORES RESTITUÍVEIS	0,00	0,00	0,00	24.218,63	0,00	24.218,63
17	2.1.8.8.10.00 - VALORES RESTITUÍVEIS - CONSOLIDAÇÃO	0,00	0,00	0,00	24.218,63	0,00	24.218,63
18	3.0.0.0.00.00 - VARIAÇÃO PATRIMONIAL DIMINUTIVA	0,00	0,00	226.888,50	0,00	226.888,50	0,00
19	3.1.0.0.00.00 - PESSOAL E ENCARGOS	0,00	0,00	65.438,18	0,00	65.438,18	0,00
20	3.1.1.0.00.00 - REMUNERAÇÃO A PESSOAL	0,00	0,00	40.459,39	0,00	40.459,39	0,00
21	3.1.1.1.00.00 - REMUNERAÇÃO A PESSOAL ATIVO CIVIL - ABRANGIDOS PELO RPPS	0,00	0,00	40.459,39	0,00	40.459,39	0,00
22	3.1.1.1.10.00 - REMUNERAÇÃO A PESSOAL ATIVO CIVIL - ABRANGIDOS PELO RPPS - CONSOLIDAÇÃO	0,00	0,00	40.459,39	0,00	40.459,39	0,00
23	3.1.2.0.00.00 - ENCARGOS PATRONAIS	0,00	0,00	24.753,89	0,00	24.753,89	0,00
24	3.1.2.1.00.00 - ENCARGOS PATRONAIS - RPPS	0,00	0,00	24.753,89	0,00	24.753,89	0,00
25	3.1.2.1.20.00 - ENCARGOS PATRONAIS - RPPS - INTRA OFSS	0,00	0,00	24.753,89	0,00	24.753,89	0,00
26	3.3.1.1.10.00 - CONSUMO DE MATERIAL - CONSOLIDAÇÃO	0,00	0,00	224,90	0,00	224,90	0,00
27	3.3.1.1.10.00 - CONSUMO DE MATERIAL - CONSOLIDAÇÃO	0,00	0,00	224,90	0,00	224,90	0,00
28	3.3.1.1.10.00 - CONSUMO DE MATERIAL - CONSOLIDAÇÃO	0,00	0,00	224,90	0,00	224,90	0,00
29	3.3.0.0.00.00 - USO DE BENS, SERVIÇOS E CONSUMO DE CAPITAL FIXO	0,00	0,00	161.450,32	0,00	161.450,32	0,00
30	3.3.1.0.00.00 - USO DE MATERIAL DE CONSUMO	0,00	0,00	1.216,85	0,00	1.216,85	0,00
31	3.3.1.1.00.00 - CONSUMO DE MATERIAL	0,00	0,00	1.216,85	0,00	1.216,85	0,00
32	3.3.1.1.10.00 - CONSUMO DE MATERIAL - CONSOLIDAÇÃO	0,00	0,00	1.216,85	0,00	1.216,85	0,00
33	3.3.2.0.00.00 - SERVIÇOS	0,00	0,00	160.233,47	0,00	160.233,47	0,00
34	3.3.2.2.00.00 - SERVIÇOS TERCEIROS - PF	0,00	0,00	56.381,39	0,00	56.381,39	0,00
35	3.3.2.2.10.00 - SERVIÇOS TERCEIROS - PF - CONSOLIDAÇÃO	0,00	0,00	56.381,39	0,00	56.381,39	0,00
36	3.3.2.3.00.00 - SERVIÇOS TERCEIROS - PJ	0,00	0,00	103.852,08	0,00	103.852,08	0,00
37	3.3.2.3.10.00 - SERVIÇOS TERCEIROS - PJ - CONSOLIDAÇÃO	0,00	0,00	103.852,08	0,00	103.852,08	0,00
38	4.3.0.0.00.00 - VARIAÇÃO PATRIMONIAL AUMENTATIVA	0,00	0,00	0,00	167.965,71	0,00	167.965,71
39	4.4.0.0.00.00 - VARIAÇÕES PATRIMONIAIS AUMENTATIVAS FINANCEIRAS	0,00	0,00	0,00	3.702,11	0,00	3.702,11
40	4.4.5.0.00.00 - REMUNERAÇÃO DE DEPÓSITOS BANCÁRIOS E APLICAÇÕES FINANCEIRAS	0,00	0,00	0,00	3.702,11	0,00	3.702,11
41	4.4.5.2.00.00 - REMUNERAÇÃO DE APLICAÇÕES FINANCEIRAS	0,00	0,00	0,00	3.702,11	0,00	3.702,11
42	4.4.5.2.10.00 - REMUNERAÇÃO DE APLICAÇÕES FINANCEIRAS - CONSOLIDAÇÃO	0,00	0,00	0,00	3.702,11	0,00	3.702,11
43	4.5.0.0.00.00 - TRANSFERÊNCIAS E DELEGAÇÕES RECEBIDAS	0,00	0,00	0,00	164.263,60	0,00	164.263,60
44	4.5.2.0.00.00 - TRANSFERÊNCIAS INTER GOVERNAMENTAIS	0,00	0,00	0,00	164.263,60	0,00	164.263,60
45	4.5.2.1.00.00 - TRANSFERÊNCIAS CONSTITUCIONAIS E LEGAIS DE RECEITAS	0,00	0,00	0,00	164.263,60	0,00	164.263,60
46	4.5.2.1.10.00 - TRANSFERÊNCIAS CONSTITUCIONAIS E LEGAIS DE RECEITAS - CONSOLIDAÇÃO	0,00	0,00	0,00	164.263,60	0,00	164.263,60

Consórcio Inter. Des. da Colônia
 CIDECO
 Aristeu Pereira Nantes - Presidente

Oswaldo Ursolino Rocha
 Tcc. Contabilidade
 CRC/MS 00802010

ML nº. 39


CONSORCIO PÚBLICO
 CONSORCIO INTERMUNICIPAL DE DESENVOLVIMENTO DA COLONIA - CIDECO
 Balanço Geral
 Demonstrativo Sintético da Movimentação de Bens Patrimoniais
 Ano de 2017

CE/MS, Resolução nº 88, de 03/10/2018.

29/03/2017

Nr.	Código Contábil	Saldo Anterior	Entradas		Saídas		Saldo Atual
			Incorporações	Aquisições	Depreciações	Baixas	
1	1.2.3.1.1.00.00 - BENS MOVEIS- CONSOLIDAÇÃO	348.727,60	0,00	0,00	0,00	0,00	348.727,60
		348.727,60	0,00	0,00	0,00	0,00	348.727,60
Nota Explicativa							
Nota Explicativa							


 Consórcio Inter. Des. da Colônia
CIDECO
 Aristeu Pereira Nantes - Presidente


 Osvaldo Ursolino Rocha
 Téc. Contabilidade
 CRC/MS 008020/O