



Diário Oficial

Diário Oficial do Município de Glória de Dourados - MS

Criado pela Lei Municipal N. 897/2009 e Regulamentado pelo Decreto N.87/2017

ANO IV DOEGD – N.0805/2021

GLÓRIA DE DOURADOS-MS QUARTA-FEIRA, 03 DE FEVEREIRO DE 2021

PÁGINA 1

Prefeito Municipal - Aristeu Pereira Nantes	Coordenadoria de Gabinete - Diomar Mota dos Santos
Vice-Prefeito - Amadeu Ferreira de Moura	Coordenadoria de Planejamento e Turismo -
Secretaria Municipal de Gestão Pública – SEGPEU - Tiago Bega Silva	Coordenadoria de Trânsito - Valmir Dias dos Santos
Secretaria Municipal de Desen. Sustentável – SEDS - Magner de Paula Ribeiro	Coordenadoria de Habitação - Walid Aidamus Rasslan
Secretaria Municipal de Educação, Esportes e Cultura – SEEC - Guiomar Barbosa do Nascimento Rocha	Coordenadoria de Defesa Civil - Sergio Higino dos Santos
Secretaria Municipal de Obras e Serviços Públicos – SEOP - Jorge Guilherme Marangoni de Siqueira	Coordenadoria de Controle de Máquinas, Equipamentos e Frotas - Sidiney Thomaz Neto
Secretaria Municipal de Saúde – SESAU - Janete G. Kochinski de França	Controladoria Interna do Município - Nelson Correia Mendes
Secretaria Mun. de Infraestrutura e Água – SEINFRA -	Assessoria Jurídica - Victoria Callegari Duarte de Souza
Secretaria Mun. de Assis. Social e Cidadania – SEASC - Ana Paula de Andrade Marques	- Vitor Vandresen Militão

PODER EXECUTIVO

Diário Oficial de Glória de Dourados –DOEGD
Estado de Mato Grosso do Sul
Rua Tancredo de Almeida Neves, Parque CAD
Fone: (67) 3466-1611
doegd@gloriadedourados.ms.gov.br

SUMÁRIO

ATOS DO PODER EXECUTIVO.....	1
DECRETO.....	1
RELATÓRIO DE GESTÃO FISCAL.....	2
RELATÓRIO RESUMIDO.....	14

DECRETO

DECRETO Nº. 013, DE 02 DE FEVEREIRO DE 2021.

“Nomeia Gestores Responsáveis pelos Fundos Públicos Municipais perante o CNPJ e dá outras providências”.

O Prefeito Municipal de Glória de Dourados, Aristeu Pereira Nantes, no uso de suas atribuições legais, com supedâneo no inciso III do artigo 68 da Lei Orgânica do Município,

Considerando a necessidade de nomear os respectivos Gestores dos Fundos Públicos Municipais, para fins de regularização cadastral junto ao no Cadastro Nacional da Pessoa Jurídica (CNPJ) em atendimento ao disposto na Instrução Normativa RFB nº 1863, de 27 de dezembro de 2018,

DECRETA:

Art. 1º. Fica nomeada a servidora **Janete Glorinha Kochinski de França**, Secretária Municipal de Saúde, como Gestora Responsável pelo:

I - Fundo Municipal de Saúde – FMS.

Parágrafo único. A Secretaria Municipal de Saúde e Promoção Social criada pela Lei Municipal nº 573/1993 passou a denominar-se **Secretaria Municipal de Saúde** por meio pela Lei Complementar nº 75, de 20 de fevereiro de 2020, sendo o órgão municipal responsável pela gestão das atividades relacionadas à saúde.

Art. 2º. Fica nomeada a servidora **Guiomar Barbosa do Nascimento Rocha**, Secretária Municipal de Educação, Esportes e Cultura, como Gestora Responsável pelos seguintes fundos públicos municipais:

I - Fundo Municipal de Manutenção e Desenvolvimento da Educação Básica e de Valorização do Magistério - FUNDEB;

II - Fundo Municipal de Investimentos Culturais – FMIC.

Parágrafo único. A Secretaria Municipal de Educação e Cultura criada pela Lei Complementar nº 008, de 05 de janeiro de 2005 passou a denominar-se **Secretaria Municipal de Educação, Esportes e Cultura** por meio pela Lei Complementar nº 75, de 20 de fevereiro de 2020, sendo o órgão municipal responsável pela gestão das atividades relacionadas à educação, cultura e esportes.

Art. 3º. Fica nomeado o servidor **Magner de Paula Ribeiro**, Secretário Municipal de Desenvolvimento Sustentável, como Gestor Responsável pelo:

I - Fundo Municipal de Saneamento Básico – FMSB.

Parágrafo único. A Gerência Municipal de Desenvolvimento Sustentável criada pela Lei Complementar nº 43, de 10 de dezembro de 2014 passou a denominar-se **Secretaria Municipal de Desenvolvimento Sustentável** por meio pela Lei Complementar nº 75, de 20 de fevereiro de 2020.

Art. 4º. Fica nomeado o Senhor **Josevel Benites da Luz**, Presidente do Conselho Municipal dos Direitos da Criança e do Adolescente, como Gestor Responsável pelo:


I – Fundo Municipal para a Infância e a Adolescência – FMIA.

Art. 5º. Este decreto entrará em vigor na data de sua publicação, revogadas as disposições em contrário.

Gabinete do Prefeito Municipal de Glória de Dourados, 02 de Fevereiro de 2021.


Aristeu Pereira Nantes
Prefeito Municipal

RELATÓRIO DE GESTÃO FISCAL

 <p>siconfi Sistema de Informações Contábeis e Fiscais do Setor Público Brasileiro TESOURO NACIONAL</p>	Relatório de Gestão Fiscal Simplificado
	Prefeitura Municipal de Glória de Dourados - MS (Poder Executivo)
	CNPJ: 03155942000137
	Exercício: 2020
Período de referência: 2º semestre	

RGF-Anexo 01 | Tabela 1.0 - Demonstrativo da Despesa com Pessoal

Despesa com Pessoal	Despesa Executada com Pessoal													TOTAL (ÚLTIMOS 12 MESES) (a)	INSCRITAS EM RESTOS A PAGAR NÃO PROCESSADOS (b)
	DESPESAS EXECUTADAS (Últimos 12 Meses)														
	LIQUIDADAS														
	<MR-11>	<MR-10>	<MR-9>	<MR-8>	<MR-7>	<MR-6>	<MR-5>	<MR-4>	<MR-3>	<MR-2>	<MR-1>	<MR>			
Despesa com Pessoal (Últimos 12 Meses)	-	-	-	-	-	-	-	-	-	-	-	-	-	-	-
DESPEZA BRUTA COM PESSOAL (I)	1.010.669,08	1.042.125,30	1.312.827,60	1.184.092,67	1.218.505,58	1.191.768,57	1.669.792,86	1.196.707,33	1.188.724,72	1.169.537,66	1.653.056,28	1.483.425,65	15.321.233,30	-9.846,29	
Pessoal Ativo	1.003.257,14	1.034.679,36	1.305.156,97	1.176.422,04	1.210.834,95	1.184.097,94	1.658.896,49	1.189.036,70	1.181.054,09	1.162.632,12	1.643.799,39	1.476.848,00	15.226.715,19	-9.846,29	
Vencimentos, Vantagens e Outras Despesas Variáveis	819.179,61	988.533,17	949.062,02	967.386,85	999.454,84	990.756,59	1.447.508,88	987.161,07	976.486,96	967.911,42	1.382.757,33	1.270.314,88	12.746.515,62	0,00	
Obrigações Patronais	184.077,53	46.146,19	356.094,95	209.035,19	211.380,11	193.339,35	211.387,61	201.875,63	204.567,13	194.720,70	261.042,06	206.533,12	2.480.199,57	-9.846,29	
Benefícios Previdenciários	0,00	0,00	0,00	0,00	0,00	0,00	0,00	0,00	0,00	0,00	0,00	0,00	0,00	0,00	
Pessoal Inativo e Pensionistas	7.411,94	7.445,94	7.670,63	7.670,63	7.670,63	7.670,63	10.896,37	7.670,63	7.670,63	6.905,54	9.256,89	6.577,65	94.518,11	0,00	
Aposentadorias, Reserva e Reformas	0,00	0,00	0,00	0,00	0,00	0,00	0,00	0,00	0,00	0,00	0,00	0,00	0,00	0,00	
Pensões	7.411,94	7.445,94	7.670,63	7.670,63	7.670,63	7.670,63	10.896,37	7.670,63	7.670,63	6.905,54	9.256,89	6.577,65	94.518,11	0,00	
Outros Benefícios Previdenciários	0,00	0,00	0,00	0,00	0,00	0,00	0,00	0,00	0,00	0,00	0,00	0,00	0,00	0,00	
Outras Despesas de Pessoal decorrentes de Contratos de Terceirização ou de contratação de forma indireta (§ 1º do art. 18 da LRF)	0,00	0,00	0,00	0,00	0,00	0,00	0,00	0,00	0,00	0,00	0,00	0,00	0,00	0,00	
DESPESAS NÃO COMPUTADAS (§ 1º do art. 19 da LRF) (II)	0,00	0,00	0,00	0,00	0,00	0,00	0,00	0,00	0,00	0,00	0,00	0,00	0,00	0,00	
Indenizações por Demissão e Incentivos à Demissão Voluntária	0,00	0,00	0,00	0,00	0,00	0,00	0,00	0,00	0,00	0,00	0,00	0,00	0,00	0,00	
Decorrentes de Decisão Judicial de Período Anterior ao da Apuração	0,00	0,00	0,00	0,00	0,00	0,00	0,00	0,00	0,00	0,00	0,00	0,00	0,00	0,00	
Despesas de Exercícios Anteriores de Período Anterior ao da Apuração	0,00	0,00	0,00	0,00	0,00	0,00	0,00	0,00	0,00	0,00	0,00	0,00	0,00	0,00	
Inativos e Pensionistas com Recursos Vinculados	0,00	0,00	0,00	0,00	0,00	0,00	0,00	0,00	0,00	0,00	0,00	0,00	0,00	0,00	
DESPEZA LÍQUIDA COM PESSOAL (III) = (I - II)	1.010.669,08	1.042.125,30	1.312.827,60	1.184.092,67	1.218.505,58	1.191.768,57	1.669.792,86	1.196.707,33	1.188.724,72	1.169.537,66	1.653.056,28	1.483.425,65	15.321.233,30	-9.846,29	


 <p>Sistema de Informações Contábeis e Fiscais do Setor Público Brasileiro</p> <p>TESOURO NACIONAL</p>	Relatório de Gestão Fiscal Simplificado	
	Prefeitura Municipal de Glória de Dourados - MS (Poder Executivo)	
	CNPJ: 03155942000137	
	Exercício: 2020	
Período de referência: 2º semestre		

RGF-Anexo 01 | Tabela 1.0 - Demonstrativo da Despesa com Pessoal

DTP e Apuração do Cumprimento do Limite Legal	DTP e Apuração do Cumprimento do Limite Legal	
	Valor	% sobre a RCL Ajustada
DTP e Apuração do Cumprimento do Limite Legal	-	-
RECEITA CORRENTE LIQUIDA - RCL (IV)	36.967.708,06	
(-) Transferências Obrigatórias da União relativas às Emendas Individuais (art. 166-A, §1º, da CF) (V)	300.000,00	
(-) Transferências Obrigatórias da União relativas às Emendas de Bancada (art. 166, § 16, da CF) (VI)	0,00	
= RECEITA CORRENTE LÍQUIDA AJUSTADA PARA CÁLCULO DOS LIMITES DA DESPESA COM PESSOAL (VII) = (IV - V - VI)	36.667.708,06	
DESPESA TOTAL COM PESSOAL - DTP (VIII) = (IIIa + IIIb)	15.311.387,01	41,76
LIMITE MÁXIMO (IX) (incisos I, II e III, art. 20 da LRF)	19.800.562,35	54,00
LIMITE PRUDENCIAL (X) = (0,95 x IX) (parágrafo único do art. 22 da LRF)	18.810.534,23	51,30
LIMITE DE ALERTA (XI) = (0,90 x IX) (inciso II do §1º do art. 59 da LRF)	17.820.506,12	48,60


RGF-Anexo 01 | Tabela 1.0 - Demonstrativo da Despesa com Pessoal

Notas Explicativas	Valores
	31/12/2020
Notas Explicativas	-
Notas Explicativas	-

 <p>Sistema de Informações Contábeis e Fiscais do Setor Público Brasileiro</p> <p>TESOURO NACIONAL</p>	Relatório de Gestão Fiscal Simplificado
	Prefeitura Municipal de Glória de Dourados - MS (Poder Executivo)
	CNPJ: 03155942000137
	Exercício: 2020
	Período de referência: 2º semestre


RGF-Anexo 01 | Tabela 1.2 - Trajetória de Retorno ao Limite da Despesa Total com Pessoal

Trajetória de Retorno ao Limite da Despesa Total com Pessoal	Apuração da Trajetória de Retorno ao Limite da DTP								
	Exercício de Descumprimento do Limite			Exercício do Primeiro Período Seguinte			Exercício do Segundo Período Seguinte		
	No Quadrimestre/Semestre			Primeiro Período Seguinte			Segundo Período Seguinte		
	Limite Máximo (a)	% DTP (b)	% Excedente (c) = (b-a)	Redutor Mínimo de 1/3 do Excedente (d) = (1/3*c)	Limite (e) = (b-d)	% DTP (f)	Redutor Residual (g) = (f-a)	Limite (h) = (a)	% DTP (i)
Trajetória de Retorno ao Limite da Despesa Total com Pessoal	-	-	-	-	-	-	-	-	-
Percentual Trajetória de Retorno ao Limite da Despesa Total com Pessoal									

 siconfi Sistema de Informações Contábeis e Fiscais do Setor Público Brasileiro TESOURO NACIONAL	Relatório de Gestão Fiscal Simplificado
	Prefeitura Municipal de Glória de Dourados - MS (Poder Executivo)
	CNPJ: 03155942000137
	Exercício: 2020
	Período de referência: 2º semestre


RGF-Anexo 01 | Tabela 1.2 - Trajetória de Retorno ao Limite da Despesa Total com Pessoal

Notas Explicativas	Valores
	31/12/2020
Notas Explicativas	-
Identificação do Quadrimestre em que Excedeu o Limite e dos Períodos de Retorno	
Notas Explicativas	

 <p>Sistema de Informações Contábeis e Fiscais do Setor Público Brasileiro</p> <p>TESOURO NACIONAL</p>	Relatório de Gestão Fiscal Simplificado
	Prefeitura Municipal de Glória de Dourados - MS (Poder Executivo)
	CNPJ: 03155942000137
	Exercício: 2020
	Período de referência: 2º semestre

RGF-Anexo 01 | Tabela 1.4 - Demonstrativo da Despesa com Pessoal - Ente Consorciado | CONSORCIO INTERMUNICIPAL DE DESENVOLVIMENTO DA COLONIA - CIDECO

Despesa com Pessoal Executada em Consórcios Públicos	Despesa Executada com Pessoal			
	VALORES TRANSFERIDOS POR CONTRATO DE RATEIO	DESPESAS EXECUTADAS (Últimos 12 Meses)		
		LIQUIDADAS (a)	INSCRITAS EM RESTOS A PAGAR NÃO PROCESSADOS (b)	TOTAL (c = a + b)
Despesa com Pessoal Executada em Consórcios Públicos	-	-	-	-
DESPESA BRUTA COM PESSOAL (I)				
Pessoal Ativo				
Outras despesas de pessoal decorrentes de contratos de terceirização ou de contratação de forma indireta (§ 1º art. 18 da LRF)				
DESPESAS NÃO COMPUTADAS (§ 1º do art. 19 da LRF) (II)				
Indenizações por Demissão e Incentivos à Demissão Voluntária				
Decorrentes de Decisão Judicial de período anterior ao da apuração				
Despesas de Exercícios Anteriores de Período Anterior ao da Apuração				
DESPESA TOTAL COM PESSOAL - DTP (III) = (I - II)				

 <p>Sistema de Informações Contábeis e Fiscais do Setor Público Brasileiro</p> <p>TESOURO NACIONAL</p>	Relatório de Gestão Fiscal Simplificado
	Prefeitura Municipal de Glória de Dourados - MS (Poder Executivo)
	CNPJ: 03155942000137
	Exercício: 2020
	Período de referência: 2º semestre

RGF-Anexo 01 | Tabela 1.4 - Demonstrativo da Despesa com Pessoal - Ente Consorciado


Notas Explicativas	Valores
	31/12/2020
Notas Explicativas	-
Notas Explicativas	-

RGF-Anexo 02 | Tabela 2.3 - Demonstrativo da Dívida Consolidada Líquida - Municípios Semestral

Tabela 2.0 - Demonstrativo da Dívida Consolidada Líquida	Cálculo da Dívida Consolidada Líquida		
	SALDO DO EXERCÍCIO ANTERIOR	SALDO DO EXERCÍCIO DE 2020	
		Até o 1º Semestre	Até o 2º Semestre
Dívida Consolidada	-	-	-
DÍVIDA CONSOLIDADA - DC (I)	7.013.750,45	6.213.750,45	6.413.750,45
Dívida Mobiliária	0,00	0,00	0,00
Dívida Contratual	7.013.750,45	6.213.750,45	6.413.750,45
Empréstimos	0,00	0,00	0,00
Internos	0,00	0,00	0,00
Externos	0,00	0,00	0,00
Reestruturação da Dívida de Estados e Municípios	0,00	0,00	0,00
Financiamentos	0,00	0,00	0,00
Internos	0,00	0,00	0,00
Externos	0,00	0,00	0,00
Parcelamento e Renegociação de Dívidas	7.013.750,45	6.213.750,45	6.413.750,45
De Tributos	0,00	0,00	0,00
De Contribuições Previdenciárias	7.013.750,45	6.213.750,45	6.413.750,45
De Demais Contribuições Sociais	0,00	0,00	0,00
Do FGTS	0,00	0,00	0,00
Com Instituição Não Financeira	0,00	0,00	0,00
Demais Dívidas Contratuais	0,00	0,00	0,00
Precatórios Posteriores a 05/05/2000 (inclusive) Vencidos e Não Pagos	0,00	0,00	0,00
Outras Dívidas	0,00	0,00	0,00
DEDUÇÕES (II)	3.219.723,09	5.277.556,59	5.851.477,33
Disponibilidade de Caixa	3.219.723,09	5.277.556,59	5.851.477,33
Disponibilidade de Caixa Bruta	4.553.308,45	5.510.638,91	5.861.457,33
(-) Restos a Pagar Processados	1.333.585,36	233.082,32	9.980,00
Demais Haveres Financeiros	0,00	0,00	0,00
DÍVIDA CONSOLIDADA LÍQUIDA (DCL) (III) = (I - II)	3.794.027,36	936.193,86	562.273,12
RECEITA CORRENTE LÍQUIDA - RCL (IV)	29.860.660,92	32.447.037,66	36.967.708,06
(-) Transferências Obrigatórias da União relativas às Emendas Individuais (art. 166-A, § 1º, da CF) (V)	0,00	300.000,00	300.000,00
= RECEITA CORRENTE LÍQUIDA AJUSTADA PARA CÁLCULO DOS LIMITES DE ENDIVIDAMENTO (VI) = (IV - V)	29.860.660,92	32.147.037,66	36.667.708,06
% da DC sobre a RCL AJUSTADA (I/VI)	23,49	19,33	17,49
% da DCL sobre a RCL AJUSTADA (III/VI)	12,71	2,91	1,53
LIMITE DEFINIDO POR RESOLUÇÃO DO SENADO FEDERAL	35.832.793,10	38.576.445,19	44.001.249,67
LIMITE DE ALERTA (inciso III do § 1º do art. 59 da LRF)	32.249.513,79	34.718.800,67	39.601.124,70
Outros Valores Não Integrantes da DC	-	-	-
Precatórios Anteriores a 05/05/2000	0,00	0,00	0,00
Precatórios Posteriores a 05/05/2000 (Não incluídos na DC)	0,00	42.868,44	0,00
Passivo Atuarial	0,00	0,00	0,00
Insuficiência Financeira	0,00	0,00	0,00
Depósitos e Consignações Sem Contrapartida	215.581,91	717.810,96	361.394,67
RP Não-Processados	1.526.544,42	1.017.334,91	376.512,18
ANTECIPAÇÕES DE RECEITA ORÇAMENTÁRIA - ARO	0,00	0,00	0,00
Dívida Contratual de PPP	0,00	0,00	0,00
Apropriação de Depósitos Judiciais	0,00	0,00	0,00


RGF-Anexo 02 | Tabela 2.3 - Demonstrativo da Dívida Consolidada Líquida - Municípios Semestral

Notas Explicativas	Valores
	31/12/2020
Notas Explicativas	-
Notas Explicativas	-

 <p>Sistema de Informações Contábeis e Fiscais do Setor Público Brasileiro</p> <p>TESOURO NACIONAL</p>	Relatório de Gestão Fiscal Simplificado
	Prefeitura Municipal de Glória de Dourados - MS (Poder Executivo)
	CNPJ: 03155942000137
	Exercício: 2020
	Período de referência: 2º semestre

RGF-Anexo 02 | Tabela 2.4 - Trajetória de Retorno ao Limite da Dívida Consolidada Líquida - Municípios Semestral

Tabela 2.1 - Trajetória de Retorno ao Limite da Dívida Consolidada Líquida	Apuração da Trajetória de Retorno ao Limite da DCL											
	Exercício de Descumprimento do Limite			Exercício do Primeiro Período Seguinte			Exercício do Segundo Período Seguinte			Exercício do Terceiro Período Seguinte		
	Quadrimestre/Semestre em que Excedeu o Limite			Primeiro Período Seguinte			Segundo Período Seguinte			Terceiro Período Seguinte		
	Limite Máximo (a)	% DCL (b)	% Excedente (c) = (b - a)	Redutor Mínimo de 25% do Excedente (d) = (0,25*c)	Limite (e) = (b - d)	% DCL (f)	Redutor Residual (g) = (f - a)	Limite (h) = (e)	% DCL (i)	Redutor Residual (j) = (i - a)	Limite (k) = (a)	% DCL (l)
Trajetória de Retorno ao Limite da Dívida Consolidada Líquida	*	*	*	*	*	*	*	*	*	*	*	*
Valores Percentuais												

 <p>Sistema de Informações Contábeis e Fiscais do Setor Público Brasileiro</p> <p>TESOURO NACIONAL</p>	Relatório de Gestão Fiscal Simplificado
	Prefeitura Municipal de Glória de Dourados - MS (Poder Executivo)
	CNPJ: 03155942000137
	Exercício: 2020
	Período de referência: 2º semestre

RGF-Anexo 02 | Tabela 2.4 - Trajetória de Retorno ao Limite da Dívida Consolidada Líquida - Municípios Semestral

Notas Explicativas	Valores
	31/12/2020
Notas Explicativas	-
Identificação do Quadrimestre em que Excedeu o Limite e dos Períodos de Retorno	
Notas Explicativas	

RGF-Anexo 03 | Tabela 3.1 - Demonstrativo das Garantias e Contragarantias de Valores - Municípios Semestral


Garantias Concedidas e Contragarantias Recebidas	Saldos das Garantias Concedidas e Contragarantias Recebidas		
	SALDO DO EXERCÍCIO ANTERIOR	SALDO DO EXERCÍCIO DE 2020	
		Até o 1º Semestre	Até o 2º Semestre
Garantias Concedidas	-	-	-
Garantias Concedidas	-	-	-
AOS ESTADOS (I)	0,00	0,00	0,00
Em Operações de Crédito Externas	0,00	0,00	0,00
Em Operações de Crédito Internas	0,00	0,00	0,00
AOS MUNICÍPIOS (II)	0,00	0,00	0,00
Em Operações de Crédito Externas	0,00	0,00	0,00
Em Operações de Crédito Internas	0,00	0,00	0,00
ÀS ENTIDADES CONTROLADAS (III)	0,00	0,00	0,00
Em Operações de Crédito Externas	0,00	0,00	0,00
Em Operações de Crédito Internas	0,00	0,00	0,00
POR MEIO DE FUNDOS E PROGRAMAS (IV)	0,00	0,00	0,00
TOTAL GARANTIAS CONCEDIDAS (V) = (I + II + III + IV)	0,00	0,00	0,00
RECEITA CORRENTE LÍQUIDA - RCL (VI)	29.860.660,92	32.447.037,66	36.967.708,06
(-) Transferências Obrigatórias da União relativas às Emendas Individuais (art. 166-A, § 1º, da CF) (VII)	0,00	300.000,00	300.000,00
= RECEITA CORRENTE LÍQUIDA AJUSTADA PARA CÁLCULO DOS LIMITES DE ENDIVIDAMENTO (VIII) = (VI - VII)	29.860.660,92	32.147.037,66	36.667.708,06
% do TOTAL DAS GARANTIAS sobre a RCL AJUSTADA (V/VIII)	0,00	0,00	0,00
LIMITE DEFINIDO POR RESOLUÇÃO DO SENADO FEDERAL - <%>	6.569.345,40	7.072.348,29	8.066.895,77
LIMITE DE ALERTA (inciso III do § 1º do art. 59 da LRF) - <%>	5.912.410,86	6.365.113,46	7.260.206,19
Contragarantias Recebidas	-	-	-
Contragarantias Recebidas	-	-	-
DOS ESTADOS (IX)	0,00	0,00	0,00
Em Garantia às Operações de Crédito Externas	0,00	0,00	0,00
Em Garantia às Operações de Crédito Internas	0,00	0,00	0,00
DOS MUNICÍPIOS (X)	0,00	0,00	0,00
Em Garantia às Operações de Crédito Externas	0,00	0,00	0,00
Em Garantia às Operações de Crédito Internas	0,00	0,00	0,00
DAS ENTIDADES CONTROLADAS (XI)	0,00	0,00	0,00
Em Garantia às Operações de Crédito Externas	0,00	0,00	0,00
Em Garantia às Operações de Crédito Internas	0,00	0,00	0,00
EM GARANTIAS POR MEIO DE FUNDOS E PROGRAMAS (XII)	0,00	0,00	0,00
TOTAL CONTRAGARANTIAS RECEBIDAS (XIII) = (IX + X + XI + XII)	0,00	0,00	0,00

RGF-Anexo 03 | Tabela 3.1 - Demonstrativo das Garantias e Contragarantias de Valores - Municípios Semestral

Notas Explicativas	Valores
	31/12/2020
Notas Explicativas	-
Notas Explicativas	

RGF-Anexo 04 | Tabela 4.1 - Demonstrativo das Operações de Crédito - Municípios Semestral

Operações de Crédito	Valor Realizado no Período	
	VALOR REALIZADO	
	No Semestre de Referência	Até o Semestre de Referência (a)
Operações de Crédito	-	-
Mobiliária	0,00	0,00
Interna	0,00	0,00
Externa	0,00	0,00
Contratual	0,00	0,00
Interna	0,00	0,00
Empréstimos	0,00	0,00
Aquisição Financiada de Bens e Arrendamento Mercantil Financeiro	0,00	0,00
Antecipação de Receita pela Venda a Termo de Bens e Serviços	0,00	0,00
Assunção Reconhecimento e Confissão de Dívidas (LRF, art. 29, § 1º)	0,00	0,00
Operações de crédito não sujeitas ao limite para fins de contratação (I)	0,00	0,00
Externa	0,00	0,00
Empréstimos	0,00	0,00
Aquisição Financiada de Bens e Arrendamento Mercantil Financeiro	0,00	0,00
Antecipações de Receitas pela Venda a Termo de Bens e Serviços	0,00	0,00
Assunção, Reconhecimento e Confissão de Dívidas (LRF, art. 29, § 1º)	0,00	0,00
Operações de crédito não sujeitas ao limite para fins de contratação (II)	0,00	0,00
TOTAL (III)	0,00	0,00

 <p>Sistema de Informações Contábeis e Fiscais do Setor Público Brasileiro</p> <p>TESOURO NACIONAL</p>	Relatório de Gestão Fiscal Simplificado
	Prefeitura Municipal de Glória de Dourados - MS (Poder Executivo)
	CNPJ: 03155942000137
	Exercício: 2020
Período de referência: 2º semestre	

RGF-Anexo 04 | Tabela 4.1 - Demonstrativo das Operações de Crédito - Municípios Semestral


Apuração do Cumprimento dos Limites	Apuração do Cumprimento dos Limites	
	VALOR	% SOBRE A RCL AJUSTADA
Apuração do Cumprimento dos Limites	-	-
RECEITA CORRENTE LÍQUIDA - RCL (IV)	36.967.708,06	
(-) Transferências Obrigatórias da União relativas às Emendas Individuais (art. 166-A, § 1º, da CF) (V)	300.000,00	
= RECEITA CORRENTE LÍQUIDA AJUSTADA PARA CÁLCULO DOS LIMITES DE ENDIVIDAMENTO (VI) = (IV - V)	36.667.708,06	
OPERAÇÕES VEDADAS (VII)	0,00	0,00
TOTAL CONSIDERADO PARA FINS DA APURAÇÃO DO CUMPRIMENTO DO LIMITE (VIII) = (IIa + VII - Ia - IIa)	0,00	0,00
LIMITE GERAL DEFINIDO POR RESOLUÇÃO DO SENADO FEDERAL PARA AS OPERAÇÕES DE CRÉDITO INTERNAS E EXTERNAS	5.866.833,29	16,00
LIMITE DE ALERTA (inciso III do § 1º do art. 59 da LRF)	5.280.149,96	14,40
OPERAÇÕES DE CRÉDITO POR ANTECIPAÇÃO DA RECEITA ORÇAMENTÁRIA	0,00	0,00
LIMITE DEFINIDO POR RESOLUÇÃO DO SENADO FEDERAL PARA AS OPERAÇÕES DE CRÉDITO POR ANTECIPAÇÃO DA RECEITA ORÇAMENTÁRIA	2.566.739,56	7,00

RGF-Anexo 04 | Tabela 4.1 - Demonstrativo das Operações de Crédito - Municípios Semestral

Outras Operações Que Integram a Dívida Consolidada	Valor Realizado no Período	
	VALOR REALIZADO	
	No Semestre de Referência	Até o Semestre de Referência (a)
Outras Operações Que Integram a Dívida Consolidada	-	-
Parcelamentos de Dívidas		
Tributos		
Contribuições Previdenciárias		
FGTS		
Operações de Reestruturação e Recomposição do Principal de Dívidas		


RGF-Anexo 04 | Tabela 4.1 - Demonstrativo das Operações de Crédito - Municípios Semestral

Notas Explicativas	Valores
	31/12/2020
Notas Explicativas	-
Notas Explicativas	

 <p>Sistema de Informações Contábeis e Fiscais do Setor Público Brasileiro</p> <p>TESOURO NACIONAL</p>	Relatório de Gestão Fiscal Simplificado
	Prefeitura Municipal de Glória de Dourados - MS (Poder Executivo)
	CNPJ: 03155942000137
	Exercício: 2020
Período de referência: 2º semestre	

RGF-Anexo 05 | Tabela 5.0 - Demonstrativo da Disponibilidade de Caixa e dos Restos a Pagar

Disponibilidade de Caixa	Disponibilidade de Caixa									
	Disponibilidade de Caixa									
	DISPONIBILIDADE DE CAIXA BRUTA (a)	Restos a Pagar Liquidados e Não Pagos		Restos a Pagar Empenhados e Não Liquidados de Exercícios Anteriores (d)	Demais Obrigações Financeiras (e)	INSUFICIÊNCIA FINANCEIRA VERIFICADA NO CONSÓRCIO PÚBLICO (f)	DISPONIBILIDADE DE CAIXA LÍQUIDA (ANTES DA INSCRIÇÃO EM RESTOS A PAGAR NÃO PROCESSADOS DO EXERCÍCIO) (g) = (a - (b + c + d + e) - f)	RESTOS A PAGAR EMPENHADOS E NÃO LIQUIDADOS DO EXERCÍCIO (h)	EMPENHOS NÃO LIQUIDADOS CANCELADOS (NÃO INSCRITOS POR INSUFICIÊNCIA FINANCEIRA)	DISPONIBILIDADE DE CAIXA LÍQUIDA (APÓS A INSCRIÇÃO EM RESTOS A PAGAR NÃO PROCESSADOS DO EXERCÍCIO) (i) = (g - h)
De Exercícios Anteriores (b)		Do Exercício (c)								
TOTAL DOS RECURSOS NÃO VINCULADOS (I)	1.709.280,92	5.660,00	141.821,14	21.781,41	1.186.835,81	0,00	353.182,56	63.169,32	0,00	290.013,24
Recursos Ordinários	1.709.280,92	5.660,00	141.821,14	21.781,41	1.186.835,81	0,00	353.182,56	63.169,32	0,00	290.013,24
Outros Recursos não Vinculados	0,00	0,00	0,00	0,00	0,00	0,00	0,00	0,00	0,00	0,00
TOTAL DOS RECURSOS VINCULADOS (II)	4.020.136,48	4.320,00	24.702,54	354.730,77	-822.372,76	0,00	4.458.755,93	1.050.897,36	0,00	3.407.858,57
Receitas de Impostos e de Transferência de Impostos - Educação	212.558,61	0,00	9.157,56	2.046,12	0,00	0,00	201.354,93	5.784,11	0,00	195.570,82
Transferências do FUNDEB	1.086.188,63	0,00	0,00	249.499,99	0,00	0,00	816.688,64	774.480,00	0,00	42.208,64
Outros Recursos Vinculados à Educação	177.203,06	0,00	0,00	15.412,00	0,00	0,00	161.791,06	182.883,87	0,00	-1.072,81
Receitas de Impostos e de Transferência de Impostos - Saúde	110.670,96	0,00	8.500,13	425,00	0,00	0,00	101.745,83	47.449,38	0,00	54.296,45
Outros Recursos Vinculados à Saúde	869.132,67	0,00	4.200,24	0,00	0,00	0,00	864.932,43	46.589,30	0,00	818.343,13
Recursos Vinculados à Assistência Social	702.001,27	0,00	42,25	19.102,99	698,06	0,00	682.157,97	0,00	0,00	682.157,97
Recursos Vinculados ao RPPS - Plano Previdenciário	0,00	0,00	0,00	0,00	0,00	0,00	0,00	0,00	0,00	0,00
Recursos Vinculados ao RPPS - Plano Financeiro	0,00	0,00	0,00	0,00	0,00	0,00	0,00	0,00	0,00	0,00
Recursos de Operações de Crédito (exceto vinculados à Educação e à Saúde)	0,00	0,00	0,00	0,00	0,00	0,00	0,00	0,00	0,00	0,00
Recursos de Alienação de Bens/Ativos	0,00	0,00	0,00	0,00	0,00	0,00	0,00	0,00	0,00	0,00
Outros Recursos Vinculados	882.401,28	4.320,00	2.802,36	68.244,67	-823.070,82	0,00	1.630.105,07	13.750,70	0,00	1.616.354,37
TOTAL (III) = (I + II)	5.729.417,40	9.980,00	166.523,68	376.512,18	364.463,05	0,00	4.811.938,49	1.114.066,68	0,00	3.697.871,81

 <p>Sistema de Informações Contábeis e Fiscais do Setor Público Brasileiro</p> <p>TESOURO NACIONAL</p>	Relatório de Gestão Fiscal Simplificado
	Prefeitura Municipal de Glória de Dourados - MS (Poder Executivo)
	CNPJ: 03155942000137
	Exercício: 2020
	Período de referência: 2º semestre

RGF-Anexo 05 | Tabela 5.0 - Demonstrativo da Disponibilidade de Caixa e dos Restos a Pagar

Notas Explicativas	Valores
	31/12/2020
Notas Explicativas	-
Notas Explicativas	-

RGF-Anexo 06 | Tabela 6.4 - Demonstrativo Simplificado do Relatório de Gestão Fiscal - Município Semestral

Receita Corrente Líquida	Valor Até o Semestre
	Valor Até o Semestre
Receita Corrente Líquida	-
Receita Corrente Líquida	36.967.708,06
Receita Corrente Líquida Ajustada para Cálculo dos Limites de Endividamento	36.667.708,06
Receita Corrente Líquida Ajustada para Cálculo dos Limites da Despesa com Pessoal	36.667.708,06

RGF-Anexo 06 | Tabela 6.4 - Demonstrativo Simplificado do Relatório de Gestão Fiscal - Município Semestral

Despesa com Pessoal	Valor Realizado no Período	
	VALOR	% SOBRE A RCL AJUSTADA
Despesa com Pessoal	-	-
Despesa Total com Pessoal - DTP	15.311.387,01	41,76
Limite Máximo (incisos I, II e III do art. 20 da LRF) - <%>	19.800.562,35	54,00
Limite Prudencial (parágrafo único art. 22 da LRF) - <%>	18.810.534,23	51,30
Limite de Alerta (inciso II do §1º do art. 59 da LRF) - <%>	17.820.506,12	48,60

RGF-Anexo 06 | Tabela 6.4 - Demonstrativo Simplificado do Relatório de Gestão Fiscal - Município Semestral

Dívida Consolidada	Comparativo do Saldo da Dívida	
	VALOR	% SOBRE A RCL AJUSTADA
Dívida Consolidada	-	-
Dívida Consolidada Líquida	562.273,12	1,53
Limite Definido por Resolução do Senado Federal	44.001.249,67	120,00

RGF-Anexo 06 | Tabela 6.4 - Demonstrativo Simplificado do Relatório de Gestão Fiscal - Município Semestral

Garantias de Valores	Comparativo do Saldo de Garantia	
	VALOR	% SOBRE A RCL AJUSTADA
Garantias de Valores	-	-
Total das Garantias Concedidas	0,00	0,00
Limite Definido por Resolução do Senado Federal	8.066.895,77	22,00

RGF-Anexo 06 | Tabela 6.4 - Demonstrativo Simplificado do Relatório de Gestão Fiscal - Município Semestral

Operações de Crédito	Valor Realizado no Período	
	VALOR	% SOBRE A RCL AJUSTADA
Operações de Crédito	-	-
Operações de Crédito Internas e Externas	0,00	0,00
Limite Definido pelo Senado Federal para Operações de Crédito Externas e Internas	5.866.833,29	16,00
Operações de Crédito por Antecipação da Receita	0,00	0,00
Limite Definido pelo Senado Federal para Operações de Crédito por Antecipação da Receita	2.566.739,56	7,00

RGF-Anexo 06 | Tabela 6.4 - Demonstrativo Simplificado do Relatório de Gestão Fiscal - Município Semestral

Restos a Pagar	Restos a Pagar e Disponibilidade de Caixa	
	RESTOS A PAGAR EMPENHADOS E NÃO LIQUIDADOS DO EXERCÍCIO	DISPONIBILIDADE DE CAIXA LÍQUIDA (APÓS A INSCRIÇÃO EM RESTOS A PAGAR NÃO PROCESSADOS DO EXERCÍCIO)
Restos a Pagar	-	-
Valor Total	1.114.066,68	3.697.871,81

RGF-Anexo 06 | Tabela 6.4 - Demonstrativo Simplificado do Relatório de Gestão Fiscal - Município Semestral

Notas Explicativas	Valores
	31/12/2020
Notas Explicativas	-
Notas Explicativas	-

Lista de Assinaturas

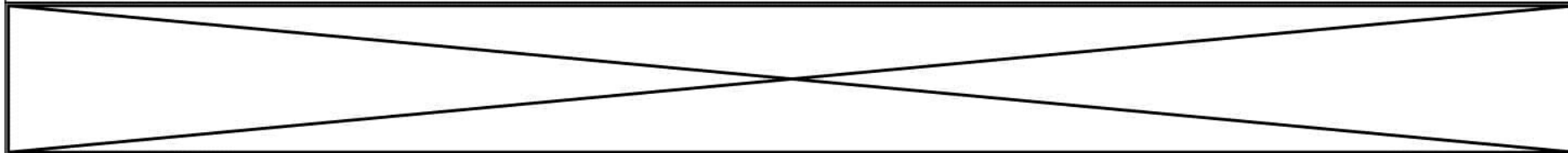
Assinatura: 1

Digitally signed by SILVANA PEREIRA GONCALVES ARROIO:69971455153
Date: 2021.01.29 11:14:57 AMT
Perfil: Contador Responsável
Instituição: Prefeitura Municipal de Glória de Dourados - MS

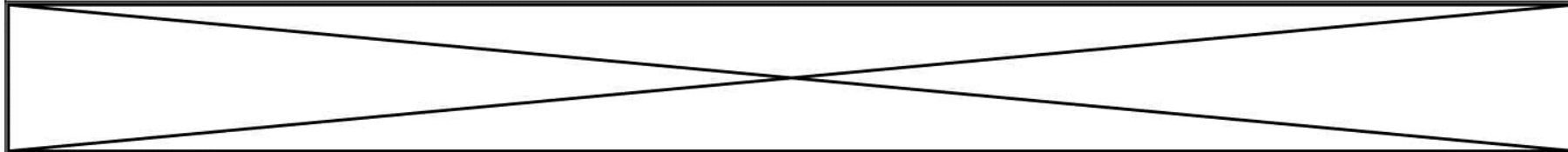
Assinatura: 2

Digitally signed by ARISTEU PEREIRA NANTES:39026604149
Date: 2021.01.29 11:17:32 AMT
Perfil: Titular do Poder Executivo
Instituição: Prefeitura Municipal de Glória de Dourados - MS

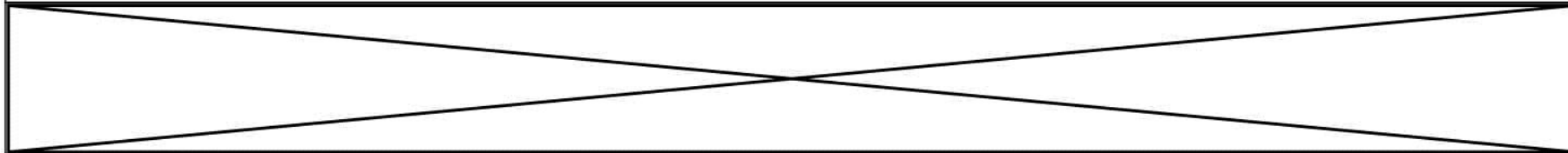
Assinatura: 3



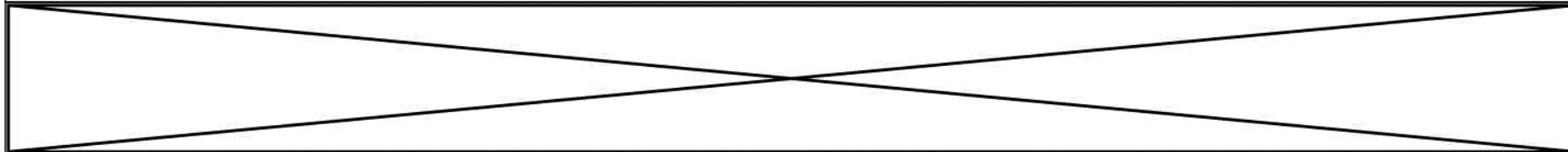
Assinatura: 4



Assinatura: 5




Assinatura: 6




As assinaturas digitais podem ser verificadas no arquivo PDF.

RELATÓRIO RESUMIDO DE EXECUÇÃO ORÇAMENTÁRIA

 <p>Sistema de Informações Contábeis e Fiscais do Setor Público Brasileiro</p> <p>TESOURO NACIONAL</p>	Relatório Resumido de Execução Orçamentária Simplificado
	Prefeitura Municipal de Glória de Dourados - MS (Poder Executivo)
	CNPJ: 03155942000137
	Exercício: 2020
	Período de referência: 6º bimestre

RREO-Anexo 01 | Tabela 1.0 - Balanço Orçamentário


Receitas Orçamentárias	Estágios da Receita Orçamentária						SALDO (a-c)
	PREVISÃO INICIAL	PREVISÃO ATUALIZADA (a)	RECEITAS REALIZADAS				
			No Bimestre (b)	% (b/a)	Até o Bimestre (c)	% (c/a)	
Receitas Orçamentárias
RECEITAS (EXCETO INTRA-ORÇAMENTÁRIAS) (I)	35.500.000,00	35.500.000,00	264.170,70	0,74	30.069.930,13	84,70	5.430.069,87
RECEITAS CORRENTES	28.828.000,00	28.828.000,00	264.170,70	0,92	29.681.104,90	102,96	-853.104,90
IMPOSTOS, TAXAS E CONTRIBUIÇÕES DE MELHORIA	2.874.100,00	2.874.100,00	26.343,73	0,92	2.275.151,48	79,16	598.948,52
Impostos	2.591.000,00	2.591.000,00	24.954,29	0,96	2.159.246,64	83,34	431.753,36
Taxas	233.100,00	233.100,00	1.280,64	0,55	102.913,59	44,15	130.186,41
Contribuição de Melhoria	50.000,00	50.000,00	108,80	0,22	12.991,25	25,98	37.008,75
CONTRIBUIÇÕES	419.000,00	419.000,00	43.430,19	10,37	475.369,51	113,45	-56.369,51
Contribuições Sociais	0,00	0,00	0,00	0,00	0,00	0,00	0,00
Contribuições Econômicas	0,00	0,00	0,00	0,00	0,00	0,00	0,00
Contribuições para Entidades Privadas de Serviço Social e de Formação Profissional	0,00	0,00	0,00	0,00	0,00	0,00	0,00
Contribuição para o Custeio do Serviço de Iluminação Pública	419.000,00	419.000,00	43.430,19	10,37	475.369,51	113,45	-56.369,51
RECEITA PATRIMONIAL	75.500,00	75.500,00	0,00	0,00	30.869,62	40,89	44.630,38
Exploração do Patrimônio Imobiliário do Estado	0,00	0,00	0,00	0,00	0,00	0,00	0,00
Valores Mobiliários	75.500,00	75.500,00	0,00	0,00	30.869,62	40,89	44.630,38
Delegação de Serviços Públicos Mediante Concessão, Permissão, Autorização ou Licença	0,00	0,00	0,00	0,00	0,00	0,00	0,00
Exploração de Recursos Naturais	0,00	0,00	0,00	0,00	0,00	0,00	0,00
Exploração do Patrimônio Intangível	0,00	0,00	0,00	0,00	0,00	0,00	0,00
Cessão de Direitos	0,00	0,00	0,00	0,00	0,00	0,00	0,00
Demais Receitas Patrimoniais	0,00	0,00	0,00	0,00	0,00	0,00	0,00
RECEITA AGROPECUÁRIA	0,00	0,00	0,00	0,00	0,00	0,00	0,00
RECEITA INDUSTRIAL	0,00	0,00	0,00	0,00	0,00	0,00	0,00
RECEITA DE SERVIÇOS	1.117.000,00	1.117.000,00	19.889,26	1,78	975.909,33	87,37	141.090,67
Serviços Administrativos e Comerciais Gerais	1.102.000,00	1.102.000,00	19.889,26	1,80	975.909,33	88,56	126.090,67
Serviços e Atividades Referentes à Navegação e ao Transporte	0,00	0,00	0,00	0,00	0,00	0,00	0,00
Serviços e Atividades Referentes à Saúde	0,00	0,00	0,00	0,00	0,00	0,00	0,00
Serviços e Atividades Financeiras	0,00	0,00	0,00	0,00	0,00	0,00	0,00
Outros Serviços	15.000,00	15.000,00	0,00	0,00	0,00	0,00	15.000,00
TRANSFERÊNCIAS CORRENTES	24.328.400,00	24.328.400,00	174.507,52	0,72	25.615.602,70	105,29	-1.287.202,70
Transferências da União e de suas Entidades	11.018.000,00	11.018.000,00	35.458,47	0,32	11.806.321,24	107,15	-788.321,24
Transferências dos Estados e do Distrito Federal e de suas Entidades	9.080.400,00	9.080.400,00	92.227,11	1,02	9.755.826,42	107,44	-675.426,42
Transferências dos Municípios e de suas Entidades	0,00	0,00	0,00	0,00	0,00	0,00	0,00
Transferências de Instituições Privadas	0,00	0,00	0,00	0,00	0,00	0,00	0,00
Transferências de Outras Instituições Públicas	4.230.000,00	4.230.000,00	46.821,94	1,11	4.053.455,04	95,83	176.544,96
Transferências do Exterior	0,00	0,00	0,00	0,00	0,00	0,00	0,00
Transferências de Pessoas Físicas	0,00	0,00	0,00	0,00	0,00	0,00	0,00
Transferências Provenientes de Depósitos Não Identificados	0,00	0,00	0,00	0,00	0,00	0,00	0,00
OUTRAS RECEITAS CORRENTES	14.000,00	14.000,00	0,00	0,00	308.202,26	2.201,44	-294.202,26
Multas Administrativas, Contratuais e Judiciais	14.000,00	14.000,00	0,00	0,00	2.317,15	16,55	11.682,85
Indenizações, Restituições e Ressarcimentos	0,00	0,00	0,00	0,00	302.551,84	0,00	-302.551,84
Bens, Direitos e Valores Incorporados ao Patrimônio Público	0,00	0,00	0,00	0,00	0,00	0,00	0,00
Demais Receitas Correntes	0,00	0,00	0,00	0,00	3.333,27	0,00	-3.333,27

 <p>Sistema de Informações Contábeis e Fiscais do Setor Público Brasileiro</p> <p>TESOURO NACIONAL</p>	Relatório Resumido de Execução Orçamentária Simplificado
	Prefeitura Municipal de Glória de Dourados - MS (Poder Executivo)
	CNPJ: 03155942000137
	Exercício: 2020
	Período de referência: 6º bimestre

Receitas Orçamentárias	Estágios da Receita Orçamentária						SALDO (a-c)
	PREVISÃO INICIAL	PREVISÃO ATUALIZADA (a)	RECEITAS REALIZADAS				
			No Bimestre (b)	% (b/a)	Até o Bimestre (c)	% (c/a)	
RECEITAS DE CAPITAL	6.672.000,00	6.672.000,00	0,00	0,00	388.825,23	5,83	6.283.174,77
OPERAÇÕES DE CRÉDITO	0,00	0,00	0,00		0,00		0,00
Operações de Crédito - Mercado Interno	0,00	0,00	0,00	0,00	0,00	0,00	0,00
Operações de Crédito - Mercado Externo	0,00	0,00	0,00	0,00	0,00	0,00	0,00
ALIENAÇÃO DE BENS	0,00	0,00	0,00		4.160,00		-4.160,00
Alienação de Bens Móveis	0,00	0,00	0,00	0,00	4.160,00	0,00	-4.160,00
Alienação de Bens Imóveis	0,00	0,00	0,00	0,00	0,00	0,00	0,00
Alienação de Bens Intangíveis	0,00	0,00	0,00	0,00	0,00	0,00	0,00
AMORTIZAÇÕES DE EMPRÉSTIMOS	0,00	0,00	0,00	0,00	0,00	0,00	0,00
TRANSFERÊNCIAS DE CAPITAL	6.672.000,00	6.672.000,00	0,00	0,00	384.665,23	5,77	6.287.334,77
Transferências da União e de suas Entidades	4.917.000,00	4.917.000,00	0,00	0,00	344.665,23	7,01	4.572.334,77
Transferências dos Estados e do Distrito Federal e de suas Entidades	1.755.000,00	1.755.000,00	0,00	0,00	40.000,00	2,28	1.715.000,00
Transferências dos Municípios e de suas Entidades	0,00	0,00	0,00	0,00	0,00	0,00	0,00
Transferências de Instituições Privadas	0,00	0,00	0,00	0,00	0,00	0,00	0,00
Transferências de Outras Instituições Públicas	0,00	0,00	0,00	0,00	0,00	0,00	0,00
Transferências do Exterior	0,00	0,00	0,00	0,00	0,00	0,00	0,00
Transferências de Pessoas Físicas	0,00	0,00	0,00	0,00	0,00	0,00	0,00
Transferências Provenientes de Depósitos Não Identificados	0,00	0,00	0,00	0,00	0,00	0,00	0,00
OUTRAS RECEITAS DE CAPITAL	0,00	0,00	0,00		0,00		0,00
Integralização do Capital Social	0,00	0,00	0,00	0,00	0,00	0,00	0,00
Remuneração das Disponibilidades do Tesouro	0,00	0,00	0,00	0,00	0,00	0,00	0,00
Resgate de Títulos do Tesouro	0,00	0,00	0,00	0,00	0,00	0,00	0,00
Demais Receitas de Capital	0,00	0,00	0,00	0,00	0,00	0,00	0,00
RECEITAS (INTRA-ORÇAMENTÁRIAS) (II)	0,00	0,00	0,00	0,00	0,00	0,00	0,00
SUBTOTAL DAS RECEITAS (III) = (I + II)	35.500.000,00	35.500.000,00	264.170,70	0,74	30.069.930,13	84,70	5.430.069,87
OPERAÇÕES DE CRÉDITO/REFINANCIAMENTO (IV)	0,00	0,00	0,00		0,00		0,00
Operações de Crédito - Mercado Interno	0,00	0,00	0,00		0,00		0,00
Mobiliária	0,00	0,00	0,00	0,00	0,00	0,00	0,00
Contratual	0,00	0,00	0,00	0,00	0,00	0,00	0,00
Operações de Crédito - Mercado Externo	0,00	0,00	0,00		0,00		0,00
Mobiliária	0,00	0,00	0,00	0,00	0,00	0,00	0,00
Contratual	0,00	0,00	0,00	0,00	0,00	0,00	0,00
TOTAL DAS RECEITAS (V) = (III + IV)	35.500.000,00	35.500.000,00	264.170,70	0,74	30.069.930,13	84,70	5.430.069,87
DÉFICIT (VI)					197.097,24		
TOTAL COM DÉFICIT (VII) = (V + VI)	35.500.000,00	35.500.000,00	264.170,70	0,74	30.267.027,37	85,26	5.232.972,63
SALDOS DE EXERCÍCIOS ANTERIORES	0,00	1.059.385,64			1.059.385,64		
Recursos Arrecadados em Exercícios Anteriores - RPPS	0,00	0,00					
Superávit Financeiro Utilizado para Créditos Adicionais		1.059.385,64			1.059.385,64		

RREO-Anexo 01 | Tabela 1.0 - Balanço Orçamentário


Despesas Orçamentárias	Estágios da Despesa Orçamentária									
	DOTAÇÃO INICIAL (d)	DOTAÇÃO ATUALIZADA (e)	DESPESAS EMPENHADAS NO BIMESTRE	DESPESAS EMPENHADAS ATÉ O BIMESTRE (f)	SALDO (g) = (e-f)	DESPESAS LIQUIDADAS NO BIMESTRE	DESPESAS LIQUIDADAS ATÉ O BIMESTRE (h)	SALDO (i) = (e-h)	DESPESAS PAGAS ATÉ O BIMESTRE (j)	INSCRITAS EM RESTOS A PAGAR NÃO PROCESSADOS (k)
Despesas Orçamentárias	-	-	-	-	-	-	-	-	-	-

 <p>Sistema de Informações Contábeis e Fiscais do Setor Público Brasileiro</p> <p>TESOURO NACIONAL</p>	Relatório Resumido de Execução Orçamentária Simplificado
	Prefeitura Municipal de Glória de Dourados - MS (Poder Executivo)
	CNPJ: 03155942000137
	Exercício: 2020
	Período de referência: 6º bimestre


Despesas Orçamentárias	Estágios da Despesa Orçamentária									
	DOTAÇÃO INICIAL (d)	DOTAÇÃO ATUALIZADA (e)	DESPEAS EMPENHADAS NO BIMESTRE	DESPEAS EMPENHADAS ATÉ O BIMESTRE (f)	SALDO (g) = (e-f)	DESPEAS LIQUIDADAS NO BIMESTRE	DESPEAS LIQUIDADAS ATÉ O BIMESTRE (h)	SALDO (i) = (e-h)	DESPEAS PAGAS ATÉ O BIMESTRE (j)	INSCRITAS EM RESTOS A PAGAR NÃO PROCESSADOS (k)
DESPEAS (EXCETO INTRA-ORÇAMENTÁRIAS) (VIII)	35.500.000,00	41.399.202,81	511.629,18	30.267.027,37	11.132.175,44	781.376,71	29.212.036,67	12.187.166,14	28.760.236,35	1.054.990,70
DESPEAS CORRENTES	27.136.000,00	32.505.502,50	468.075,89	27.499.553,11	5.005.949,39	665.807,50	26.529.393,11	5.976.109,39	26.077.592,79	970.160,00
PESSOAL E ENCARGOS SOCIAIS	15.610.500,00	15.777.600,00	0,00	13.023.775,27	2.753.824,73	8.081,68	13.000.350,87	2.777.249,13	12.733.821,18	23.424,40
JUROS E ENCARGOS DA DÍVIDA	500,00	0,00	0,00	0,00	0,00	0,00	0,00	0,00	0,00	0,00
OUTRAS DESPEAS CORRENTES	11.525.000,00	16.727.902,50	468.075,89	14.475.777,84	2.252.124,66	657.725,82	13.529.042,24	3.198.860,26	13.343.771,61	946.735,60
DESPEAS DE CAPITAL	8.074.000,00	8.892.750,31	43.553,29	2.767.474,26	6.125.276,05	115.569,21	2.682.643,56	6.210.106,75	2.682.643,56	84.830,70
INVESTIMENTOS	7.193.000,00	8.287.517,61	43.553,29	2.167.474,26	6.120.043,35	58.281,29	2.167.474,26	6.120.043,35	2.167.474,26	0,00
INVERSÕES FINANCEIRAS	1.000,00	1.000,00	0,00	0,00	1.000,00	0,00	0,00	1.000,00	0,00	0,00
AMORTIZAÇÃO DA DÍVIDA	880.000,00	604.232,70	0,00	600.000,00	4.232,70	57.287,92	515.169,30	89.063,40	515.169,30	84.830,70
RESERVA DE CONTINGÊNCIA	290.000,00	950,00			950,00			950,00		
DESPEAS (INTRA-ORÇAMENTÁRIAS) (IX)	0,00	0,00	0,00	0,00	0,00	0,00	0,00	0,00	0,00	0,00
SUBTOTAL DAS DESPEAS (X) = (VIII + IX)	35.500.000,00	41.399.202,81	511.629,18	30.267.027,37	11.132.175,44	781.376,71	29.212.036,67	12.187.166,14	28.760.236,35	1.054.990,70
AMORTIZAÇÃO DA DÍVIDA / REFINANCIAMENTO (XI)	0,00	0,00	0,00	0,00	0,00	0,00	0,00	0,00	0,00	0,00
Amortização da Dívida Interna	0,00	0,00	0,00	0,00	0,00	0,00	0,00	0,00	0,00	0,00
Dívida Mobiliária	0,00	0,00	0,00	0,00	0,00	0,00	0,00	0,00	0,00	0,00
Dívida Contratual	0,00	0,00	0,00	0,00	0,00	0,00	0,00	0,00	0,00	0,00
Amortização da Dívida Externa	0,00	0,00	0,00	0,00	0,00	0,00	0,00	0,00	0,00	0,00
Dívida Mobiliária	0,00	0,00	0,00	0,00	0,00	0,00	0,00	0,00	0,00	0,00
Dívida Contratual	0,00	0,00	0,00	0,00	0,00	0,00	0,00	0,00	0,00	0,00
TOTAL DAS DESPEAS (XII) = (X + XI)	35.500.000,00	41.399.202,81	511.629,18	30.267.027,37	11.132.175,44	781.376,71	29.212.036,67	12.187.166,14	28.760.236,35	1.054.990,70
SUPERÁVIT (XIII)										
TOTAL COM SUPERÁVIT (XIV) = (XII + XIII)	35.500.000,00	41.399.202,81	511.629,18	30.267.027,37		781.376,71	29.212.036,67		28.760.236,35	1.054.990,70
RESERVA DO RPPS	0,00	0,00			0,00			0,00		

RREO-Anexo 01 | Tabela 1.0 - Balanço Orçamentário

Receitas Intra Orçamentárias	Estágios da Receita Intra-Orçamentária						SALDO (a-c)
	PREVISÃO INICIAL	PREVISÃO ATUALIZADA (a)	RECEITAS REALIZADAS				
			No Bimestre (b)	% (b/a)	Até o Bimestre (c)	% (c/a)	
Receitas Intra Orçamentárias	-	-	-	-	-	-	-
RECEITAS (INTRA-ORÇAMENTÁRIAS) (II)	0,00	0,00	0,00	0,00	0,00	0,00	0,00
RECEITAS CORRENTES	0,00	0,00	0,00	0,00	0,00	0,00	0,00
IMPOSTOS, TAXAS E CONTRIBUIÇÕES DE MELHORIA	0,00	0,00	0,00	0,00	0,00	0,00	0,00
Impostos							
Taxas							
Contribuição de Melhoria							
CONTRIBUIÇÕES	0,00	0,00	0,00	0,00	0,00	0,00	0,00
Contribuições Sociais							
Contribuições Econômicas							
Contribuições para Entidades Privadas de Serviço Social e de Formação Profissional							
Contribuição para o Custeio do Serviço de Iluminação Pública							
RECEITA PATRIMONIAL	0,00	0,00	0,00	0,00	0,00	0,00	0,00
Exploração do Patrimônio Imobiliário do Estado							
Valores Mobiliários							
Delegação de Serviços Públicos Mediante Concessão, Permissão, Autorização ou Licença							

 <p>Sistema de Informações Contábeis e Fiscais do Setor Público Brasileiro</p> <p>TESOURO NACIONAL</p>	Relatório Resumido de Execução Orçamentária Simplificado
	Prefeitura Municipal de Glória de Dourados - MS (Poder Executivo)
	CNPJ: 03155942000137
	Exercício: 2020
	Período de referência: 6º bimestre


Receitas Intra Orçamentárias	Estágios da Receita Intra-Orçamentária						SALDO (a-c)
	PREVISÃO INICIAL	PREVISÃO ATUALIZADA (a)	RECEITAS REALIZADAS				
			No Bimestre (b)	% (b/a)	Até o Bimestre (c)	% (c/a)	
Exploração de Recursos Naturais							
Exploração do Patrimônio Intangível							
Cessão de Direitos							
Demais Receitas Patrimoniais							
RECEITA AGROPECUÁRIA							
RECEITA INDUSTRIAL							
RECEITA DE SERVIÇOS	0,00	0,00	0,00		0,00		0,00
Serviços Administrativos e Comerciais Gerais							
Serviços e Atividades Referentes à Navegação e ao Transporte							
Serviços e Atividades Referentes à Saúde							
Serviços e Atividades Financeiras							
Outros Serviços							
TRANSFERÊNCIAS CORRENTES	0,00	0,00	0,00		0,00		0,00
Transferências da União e de suas Entidades							
Transferências dos Estados e do Distrito Federal e de suas Entidades							
Transferências dos Municípios e de suas Entidades							
Transferências de Instituições Privadas							
Transferências de Outras Instituições Públicas							
Transferências do Exterior							
Transferências de Pessoas Físicas							
Transferências Provenientes de Depósitos Não Identificados							
OUTRAS RECEITAS CORRENTES	0,00	0,00	0,00		0,00		0,00
Multas Administrativas, Contratuais e Judiciais							
Indenizações, Restituições e Ressarcimentos							
Bens, Direitos e Valores Incorporados ao Patrimônio Público							
Demais Receitas Correntes							
RECEITAS DE CAPITAL	0,00	0,00	0,00		0,00		0,00
OPERAÇÕES DE CRÉDITO	0,00	0,00	0,00		0,00		0,00
Operações de Crédito - Mercado Interno							
Operações de Crédito - Mercado Externo							
ALIENAÇÃO DE BENS	0,00	0,00	0,00		0,00		0,00
Alienação de Bens Móveis							
Alienação de Bens Imóveis							
Alienação de Bens Intangíveis							
AMORTIZAÇÕES DE EMPRÉSTIMOS							
TRANSFERÊNCIAS DE CAPITAL	0,00	0,00	0,00		0,00		0,00
Transferências da União e de suas Entidades							
Transferências dos Estados e do Distrito Federal e de suas Entidades							
Transferências dos Municípios e de suas Entidades							
Transferências de Instituições Privadas							
Transferências de Outras Instituições Públicas							
Transferências do Exterior							
Transferências de Pessoas Físicas							
Transferências Provenientes de Depósitos Não Identificados							
OUTRAS RECEITAS DE CAPITAL	0,00	0,00	0,00		0,00		0,00
Integralização do Capital Social							

 <p>Sistema de Informações Contábeis e Fiscais do Setor Público Brasileiro</p> <p>TESOURO NACIONAL</p>	Relatório Resumido de Execução Orçamentária Simplificado
	Prefeitura Municipal de Glória de Dourados - MS (Poder Executivo)
	CNPJ: 03155942000137
	Exercício: 2020
Período de referência: 6º bimestre	

Receitas Intra Orçamentárias	Estágios da Receita Intra-Orçamentária						
	PREVISÃO INICIAL	PREVISÃO ATUALIZADA (a)	RECEITAS REALIZADAS				SALDO (a-c)
			No Bimestre (b)	% (b/a)	Até o Bimestre (c)	% (c/a)	
Remuneração das Disponibilidades do Tesouro							
Resgate de Títulos do Tesouro							
Demais Receitas de Capital							


RREO-Anexo 01 | Tabela 1.0 - Balanço Orçamentário

Despesas Intra Orçamentárias	Estágios da Despesa Intra-Orçamentária									
	DOTAÇÃO INICIAL (d)	DOTAÇÃO ATUALIZADA (e)	DESPESAS EMPENHADAS NO BIMESTRE	DESPESAS EMPENHADAS ATÉ O BIMESTRE (f)	SALDO (g) = (e-f)	DESPESAS LIQUIDADAS NO BIMESTRE	DESPESAS LIQUIDADAS ATÉ O BIMESTRE (h)	SALDO (i) = (e-h)	DESPESAS PAGAS ATÉ O BIMESTRE (j)	INSCRITAS EM RESTOS A PAGAR NÃO PROCESSADOS (k)
Despesas Intra Orçamentárias
DESPESAS (INTRA-ORÇAMENTÁRIAS) (IX)	0,00	0,00	0,00	0,00	0,00	0,00	0,00	0,00	0,00	0,00
DESPESAS CORRENTES	0,00	0,00	0,00	0,00	0,00	0,00	0,00	0,00	0,00	0,00
PESSOAL E ENCARGOS SOCIAIS										
JUROS E ENCARGOS DA DÍVIDA										
OUTRAS DESPESAS CORRENTES										
DESPESAS DE CAPITAL	0,00	0,00	0,00	0,00	0,00	0,00	0,00	0,00	0,00	0,00
INVESTIMENTOS										
INVERSÕES FINANCEIRAS										
AMORTIZAÇÃO DA DÍVIDA										
RESERVA DE CONTINGÊNCIA										

 Sistema de Informações Contábeis e Fiscais do Setor Público Brasileiro TESOURO NACIONAL	Relatório Resumido de Execução Orçamentária Simplificado
	Prefeitura Municipal de Glória de Dourados - MS (Poder Executivo)
	CNPJ: 03155942000137
	Exercício: 2020
	Período de referência: 6º bimestre


RREO-Anexo 01 | Tabela 1.0 - Balanço Orçamentário

Notas Explicativas	Valores
	31/12/2020
Notas Explicativas	-
Notas Explicativas	

 <p>Sistema de Informações Contábeis e Fiscais do Setor Público Brasileiro</p> <p>TESOURO NACIONAL</p>	Relatório Resumido de Execução Orçamentária Simplificado
	Prefeitura Municipal de Glória de Dourados - MS (Poder Executivo)
	CNPJ: 03155942000137
	Exercício: 2020
	Período de referência: 6º bimestre

RREO-Anexo 02 | Tabela 2.0 - Demonstrativo da Execução das Despesas por Função/Subfunção | Total das Despesas Exceto Intra-Orçamentárias


Função/Subfunção	Execução da Despesa										
	DOTAÇÃO INICIAL	DOTAÇÃO ATUALIZADA (a)	DESPESAS EMPENHADAS NO BIMESTRE	DESPESAS EMPENHADAS ATÉ O BIMESTRE (b)	% (b/total b)	SALDO (c) = (a-b)	DESPESAS LIQUIDADAS NO BIMESTRE	DESPESAS LIQUIDADAS ATÉ O BIMESTRE (d)	% (d/total d)	SALDO (e) = (a-d)	INSCRITAS EM RESTOS A PAGAR NÃO PROCESSADOS (f)
DESPESAS (EXCETO INTRA-ORÇAMENTÁRIAS) (I)	71.000.000,00	82.798.405,62	1.023.258,36	60.534.054,74	100,00	22.264.350,88	1.562.753,42	58.424.073,34	100,00	24.374.332,28	2.109.981,40
Legislativa	2.750.000,00	2.795.284,68	0,00	2.133.492,38	3,52	661.792,30	0,00	2.037.596,98	3,49	757.687,70	95.895,40
Ação Legislativa	2.750.000,00	2.795.284,68	0,00	2.133.492,38	3,52	661.792,30	0,00	2.037.596,98	3,49	757.687,70	95.895,40
Controle Externo											
FU01 - Administração Geral											
FU01 - Demais Subfunções											
Judiciária	173.000,00	109.000,00	1.629,52	107.132,36	0,18	1.867,64	1.629,52	107.132,36	0,18	1.867,64	0,00
Ação Judiciária											
Defesa do Interesse Público no Processo Judiciário	120.000,00	106.800,00	1.629,52	105.342,08	0,17	1.457,92	1.629,52	105.342,08	0,18	1.457,92	0,00
FU02 - Administração Geral	53.000,00	2.200,00	0,00	1.790,28	0,00	409,72	0,00	1.790,28	0,00	409,72	0,00
FU02 - Demais Subfunções											
Essencial à Justiça	0,00	0,00	0,00	0,00	0,00	0,00	0,00	0,00	0,00	0,00	0,00
Defesa da Ordem Jurídica											
Representação Judicial e Extrajudicial											
FU03 - Administração Geral											
FU03 - Demais Subfunções											
Administração	14.308.000,00	17.326.099,40	243.917,14	15.525.499,30	25,65	1.800.600,10	346.757,62	15.093.593,74	25,83	2.232.505,66	431.905,56
Planejamento e Orçamento											
FU04 - Administração Geral	14.291.000,00	17.324.853,40	243.917,14	15.525.487,78	25,65	1.799.365,62	346.757,62	15.093.582,22	25,83	2.231.271,18	431.905,56
Administração Financeira											
Controle Interno	5.000,00	0,00	0,00	0,00	0,00	0,00	0,00	0,00	0,00	0,00	0,00
Normalização e Fiscalização											
Tecnologia da Informação											
Ordenamento Territorial											
Formação de Recursos Humanos											
Administração de Receitas											
Administração de Concessões											
Comunicação Social	7.000,00	246,00	0,00	0,00	0,00	246,00	0,00	0,00	0,00	246,00	0,00
FU04 - Demais Subfunções	5.000,00	1.000,00	0,00	11,52	0,00	988,48	0,00	11,52	0,00	988,48	0,00
Defesa Nacional	0,00	0,00	0,00	0,00	0,00	0,00	0,00	0,00	0,00	0,00	0,00
Defesa Aérea											
Defesa Naval											
Defesa Terrestre											
FU05 - Administração Geral											
FU05 - Demais Subfunções											
Segurança Pública	0,00	0,00	0,00	0,00	0,00	0,00	0,00	0,00	0,00	0,00	0,00
Policimento											
Defesa Civil											
Informação e Inteligência											
FU06 - Administração Geral											
FU06 - Demais Subfunções											
Relações Exteriores	0,00	0,00	0,00	0,00	0,00	0,00	0,00	0,00	0,00	0,00	0,00
Relações Diplomáticas											
Cooperação Internacional											
FU07 - Administração Geral											
FU07 - Demais Subfunções											
Assistência Social	3.810.000,00	4.789.526,36	33.880,00	2.909.742,46	4,81	1.879.783,90	59.235,48	2.574.912,80	4,41	2.214.613,56	334.829,66
Assistência ao Idoso	44.000,00	44.000,00	0,00	11.603,28	0,02	32.396,72	0,00	11.603,28	0,02	32.396,72	0,00
Assistência ao Portador de Deficiência	20.000,00	20.000,00	0,00	2.498,64	0,00	17.501,36	0,00	2.498,64	0,00	17.501,36	0,00
Assistência à Criança e ao Adolescente	199.000,00	671.200,00	26.800,00	255.216,78	0,42	415.983,22	26.925,40	170.687,66	0,29	500.512,34	84.529,12
Assistência Comunitária	3.479.000,00	4.005.326,36	7.080,00	2.613.928,62	4,32	1.391.397,74	32.310,08	2.369.145,48	4,06	1.636.180,88	244.783,14

 <p>Sistema de Informações Contábeis e Fiscais do Setor Público Brasileiro</p> <p>TESOURO NACIONAL</p>	Relatório Resumido de Execução Orçamentária Simplificado
	Prefeitura Municipal de Glória de Dourados - MS (Poder Executivo)
	CNPJ: 03155942000137
	Exercício: 2020
	Período de referência: 6º bimestre

Função/Subfunção	Execução da Despesa										
	DOTAÇÃO INICIAL	DOTAÇÃO ATUALIZADA (a)	DESPESAS EMPENHADAS NO BIMESTRE	DESPESAS EMPENHADAS ATÉ O BIMESTRE (b)	% (b/total b)	SALDO (c) = (a-b)	DESPESAS LIQUIDADAS NO BIMESTRE	DESPESAS LIQUIDADAS ATÉ O BIMESTRE (d)	% (d/total d)	SALDO (e) = (a-d)	INSCRITAS EM RESTOS A PAGAR NÃO PROCESSADOS (f)
FU08 - Administração Geral	68.000,00	49.000,00	0,00	26.495,14	0,04	22.504,86	0,00	20.977,74	0,04	28.022,26	5.517,40
FU08 - Demais Subfunções											
Previdência Social	0,00	0,00	0,00	0,00		0,00	0,00	0,00		0,00	0,00
Previdência Básica											
Previdência do Regime Estatutário											
Previdência Complementar											
Previdência Especial											
FU09 - Administração Geral											
FU09 - Demais Subfunções											
Saúde	16.680.000,00	21.340.003,92	125.698,44	17.046.470,60	28,16	4.293.533,32	399.924,12	16.519.142,98	28,27	4.820.860,94	527.327,62
Atenção Básica	7.728.000,00	8.262.300,00	41.117,60	6.235.083,98	10,30	2.027.216,02	118.692,60	6.121.375,38	10,48	2.140.924,62	113.708,60
Assistência Hospitalar e Ambulatorial	2.606.000,00	3.392.000,00	0,00	3.111.942,34	5,14	280.057,66	184.020,90	2.927.772,24	5,01	464.227,76	184.170,10
Suporte Profilático e Terapêutico	206.000,00	192.260,74	144,00	139.338,20	0,23	52.922,54	0,00	71.694,40	0,12	120.566,34	67.643,80
Vigilância Sanitária	377.000,00	371.000,00	0,00	328.756,74	0,54	42.243,26	0,00	326.712,60	0,56	44.287,40	2.044,14
Vigilância Epidemiológica	366.000,00	141.200,00	0,00	95.941,94	0,16	45.258,06	0,00	95.941,94	0,16	45.258,06	0,00
Alimentação e Nutrição											
FU10 - Administração Geral	5.397.000,00	8.981.243,18	84.436,84	7.135.407,40	11,79	1.845.835,78	97.210,62	6.975.646,42	11,94	2.005.596,76	159.760,98
FU10 - Demais Subfunções											
Trabalho	0,00	0,00	0,00	0,00		0,00	0,00	0,00		0,00	0,00
Proteção e Benefícios ao Trabalhador											
Relações de Trabalho											
Empregabilidade											
Fomento ao Trabalho											
FU11 - Administração Geral											
FU11 - Demais Subfunções											
Educação	18.372.000,00	18.384.715,32	68.020,82	11.169.425,72	18,45	7.215.289,60	57.574,50	11.083.412,82	18,97	7.301.302,50	86.012,90
Ensino Fundamental	13.815.000,00	14.134.000,00	44.762,06	8.937.582,62	14,76	5.196.417,38	45.329,94	8.862.583,92	15,17	5.271.416,08	74.998,70
Ensino Médio											
Ensino Profissional											
Ensino Superior	5.000,00	4.000,00	0,00	0,00	0,00	4.000,00	0,00	0,00	0,00	4.000,00	0,00
Educação Infantil	4.171.000,00	3.965.000,00	0,00	2.161.627,90	3,57	1.803.372,10	0,00	2.161.627,90	3,70	1.803.372,10	0,00
Educação de Jovens e Adultos											
Educação Especial											
Educação Básica											
FU12 - Administração Geral											
FU12 - Demais Subfunções	381.000,00	281.715,32	23.258,76	70.215,20	0,12	211.500,12	12.244,56	59.201,00	0,10	222.514,32	11.014,20
Cultura	605.000,00	245.000,00	50.000,00	201.629,90	0,33	43.370,10	50.000,00	190.710,40	0,33	54.289,60	10.919,50
Patrimônio Histórico Artístico e Arqueológico											
Difusão Cultural	599.000,00	229.000,00	50.000,00	196.925,90	0,33	32.074,10	50.000,00	186.006,40	0,32	42.993,60	10.919,50
FU13 - Administração Geral	6.000,00	16.000,00	0,00	4.704,00	0,01	11.296,00	0,00	4.704,00	0,01	11.296,00	0,00
FU13 - Demais Subfunções											
Direitos da Cidadania	12.000,00	12.000,00	0,00	0,00	0,00	12.000,00	0,00	0,00	0,00	12.000,00	0,00
Custódia e Reintegração Social											
Direitos Individuais Coletivos e Difusos	12.000,00	12.000,00	0,00	0,00	0,00	12.000,00	0,00	0,00	0,00	12.000,00	0,00
Assistência aos Povos Indígenas											
FU14 - Administração Geral											
FU14 - Demais Subfunções											
Urbanismo	3.273.000,00	6.216.770,54	108.420,50	3.239.468,58	5,35	2.977.301,96	122.460,50	3.209.103,58	5,49	3.007.666,96	30.365,00
Infra-Estrutura Urbana	2.333.000,00	5.039.770,54	94.937,58	2.987.915,34	4,94	2.051.855,20	108.977,58	2.957.550,34	5,06	2.082.220,20	30.365,00
Serviços Urbanos	837.000,00	807.000,00	0,00	0,00	0,00	807.000,00	0,00	0,00	0,00	807.000,00	0,00
Transportes Coletivos Urbanos											
FU15 - Administração Geral	103.000,00	370.000,00	13.482,92	251.553,24	0,42	118.446,76	13.482,92	251.553,24	0,43	118.446,76	0,00
FU15 - Demais Subfunções											
Habitação	69.000,00	61.000,00	0,00	0,00	0,00	61.000,00	0,00	0,00	0,00	61.000,00	0,00
Habitação Rural											

 <p>Sistema de Informações Contábeis e Fiscais do Setor Público Brasileiro</p> <p>TESOURO NACIONAL</p>	Relatório Resumido de Execução Orçamentária Simplificado
	Prefeitura Municipal de Glória de Dourados - MS (Poder Executivo)
	CNPJ: 03155942000137
	Exercício: 2020
	Período de referência: 6º bimestre


Função/Subfunção	Execução da Despesa										
	DOTAÇÃO INICIAL	DOTAÇÃO ATUALIZADA (a)	DESPESAS EMPENHADAS NO BIMESTRE	DESPESAS EMPENHADAS ATÉ O BIMESTRE (b)	% (b/total b)	SALDO (c) = (a-b)	DESPESAS LIQUIDADAS NO BIMESTRE	DESPESAS LIQUIDADAS ATÉ O BIMESTRE (d)	% (d/total d)	SALDO (e) = (a-d)	INSCRITAS EM RESTOS A PAGAR NÃO PROCESSADOS (f)
Habitação Urbana	69.000,00	61.000,00	0,00	0,00	0,00	61.000,00	0,00	0,00	0,00	61.000,00	0,00
FU16 - Administração Geral											
FU16 - Demais Subfunções											
Saneamento	1.245.000,00	1.853.640,00	24.979,88	1.725.176,58	2,85	128.463,42	23.976,50	1.519.273,02	2,60	334.366,98	205.903,56
Saneamento Básico Rural											
Saneamento Básico Urbano	524.000,00	562.240,00	0,00	449.513,22	0,74	112.726,78	0,00	449.513,22	0,77	112.726,78	0,00
FU17 - Administração Geral	721.000,00	1.291.400,00	24.979,88	1.275.663,36	2,11	15.736,64	23.976,50	1.069.759,80	1,83	221.640,20	205.903,56
FU17 - Demais Subfunções											
Gestão Ambiental	759.000,00	651.400,00	-720,00	11.440,00	0,02	639.960,00	-678,20	11.081,80	0,02	640.318,20	358,20
Preservação e Conservação Ambiental	747.000,00	640.800,00	-720,00	11.040,00	0,02	629.760,00	-720,00	11.040,00	0,02	629.760,00	0,00
Controle Ambiental											
Recuperação de Áreas Degradadas											
Recursos Hídricos											
Meteorologia											
FU18 - Administração Geral	12.000,00	10.600,00	0,00	400,00	0,00	10.200,00	41,80	41,80	0,00	10.558,20	358,20
FU18 - Demais Subfunções											
Ciência e Tecnologia	0,00	0,00	0,00	0,00	0,00	0,00	0,00	0,00	0,00	0,00	0,00
Desenvolvimento Científico											
Desenvolvimento Tecnológico e Engenharia											
Difusão do Conhecimento Científico e Tecnológico											
FU19 - Administração Geral											
FU19 - Demais Subfunções											
Agricultura	1.590.000,00	1.380.000,00	0,00	0,00	0,00	1.380.000,00	0,00	0,00	0,00	1.380.000,00	0,00
Abastecimento											
Extensão Rural	1.590.000,00	1.380.000,00	0,00	0,00	0,00	1.380.000,00	0,00	0,00	0,00	1.380.000,00	0,00
Irrigação											
Promoção da Produção Agropecuária											
Defesa Agropecuária											
FU20 - Administração Geral											
FU20 - Demais Subfunções											
Organização Agrária	0,00	0,00	0,00	0,00	0,00	0,00	0,00	0,00	0,00	0,00	0,00
Reforma Agrária											
Colonização											
FU21 - Administração Geral											
FU21 - Demais Subfunções											
Indústria	0,00	0,00	0,00	0,00	0,00	0,00	0,00	0,00	0,00	0,00	0,00
Promoção Industrial											
Produção Industrial											
Mineração											
Propriedade Industrial											
Normalização e Qualidade											
FU22 - Administração Geral											
FU22 - Demais Subfunções											
Comércio e Serviços	0,00	0,00	0,00	0,00	0,00	0,00	0,00	0,00	0,00	0,00	0,00
Promoção Comercial											
Comercialização											
Comércio Exterior											
Serviços Financeiros											
Turismo											
FU23 - Administração Geral											
FU23 - Demais Subfunções											
Comunicações	0,00	0,00	0,00	0,00	0,00	0,00	0,00	0,00	0,00	0,00	0,00
Comunicações Postais											
Telecomunicações											
FU24 - Administração Geral											

 <p>Sistema de Informações Contábeis e Fiscais do Setor Público Brasileiro</p> <p>TESOURO NACIONAL</p>	Relatório Resumido de Execução Orçamentária Simplificado
	Prefeitura Municipal de Glória de Dourados - MS (Poder Executivo)
	CNPJ: 03155942000137
	Exercício: 2020
	Período de referência: 6º bimestre


Função/Subfunção	Execução da Despesa										
	DOTAÇÃO INICIAL	DOTAÇÃO ATUALIZADA (a)	DESPESAS EMPENHADAS NO BIMESTRE	DESPESAS EMPENHADAS ATÉ O BIMESTRE (b)	% (b/total b)	SALDO (c) = (a-b)	DESPESAS LIQUIDADAS NO BIMESTRE	DESPESAS LIQUIDADAS ATÉ O BIMESTRE (d)	% (d/total d)	SALDO (e) = (a-d)	INSCRITAS EM RESTOS A PAGAR NÃO PROCESSADOS (f)
FU24 - Demais Subfunções											
Energia	897.000,00	849.000,00	0,00	811.202,26	1,34	37.797,74	0,00	810.610,92	1,39	38.389,08	591,34
Conservação de Energia											
Energia Elétrica	897.000,00	849.000,00	0,00	811.202,26	1,34	37.797,74	0,00	810.610,92	1,39	38.389,08	591,34
Combustíveis Minerais											
Biocombustíveis											
FU25 - Administração Geral											
FU25 - Demais Subfunções											
Transporte	2.967.000,00	3.943.000,00	364.032,06	3.854.674,00	6,37	88.326,00	383.897,54	3.638.462,74	6,23	304.537,26	216.211,26
Transporte Aéreo											
Transporte Rodoviário	2.967.000,00	3.943.000,00	364.032,06	3.854.674,00	6,37	88.326,00	383.897,54	3.638.462,74	6,23	304.537,26	216.211,26
Transporte Ferroviário											
Transporte Hidroviário											
Transportes Especiais											
FU26 - Administração Geral											
FU26 - Demais Subfunções											
Desporto e Lazer	1.149.000,00	1.631.600,00	3.400,00	598.700,60	0,99	1.032.899,40	3.400,00	598.700,60	1,02	1.032.899,40	0,00
Desporto de Rendimento											
Desporto Comunitário	1.149.000,00	1.631.600,00	3.400,00	598.700,60	0,99	1.032.899,40	3.400,00	598.700,60	1,02	1.032.899,40	0,00
Lazer											
FU27 - Administração Geral											
FU27 - Demais Subfunções											
Encargos Especiais	1.761.000,00	1.208.465,40	0,00	1.200.000,00	1,98	8.465,40	114.575,84	1.030.338,60	1,76	178.126,80	169.661,40
Refinanciamento da Dívida Interna											
Refinanciamento da Dívida Externa											
Serviço da Dívida Interna	1.761.000,00	1.208.465,40	0,00	1.200.000,00	1,98	8.465,40	114.575,84	1.030.338,60	1,76	178.126,80	169.661,40
Serviço da Dívida Externa											
Transferências											
Outros Encargos Especiais											
Transferências para a Educação Básica											
FU28 - Demais Subfunções					0,00				0,00		
Reserva de Contingência	580.000,00	1.900,00				1.900,00				1.900,00	
DESPESAS (INTRA-ORÇAMENTÁRIAS) (II)	0,00	0,00	0,00	0,00	0,00	0,00	0,00	0,00	0,00	0,00	0,00
TOTAL (III) = (I + II)	71.000.000,00	82.798.405,62	1.023.258,36	60.534.054,74	100,00	22.264.350,88	1.562.753,42	58.424.073,34	100,00	24.374.332,28	2.109.981,40

RREO-Anexo 02 | Tabela 2.0 - Demonstrativo da Execução das Despesas por Função/Subfunção | Total de Despesas


Função/Subfunção - Intra	Execução da Despesa - Intra										
	DOTAÇÃO INICIAL	DOTAÇÃO ATUALIZADA (a)	DESPESAS EMPENHADAS NO BIMESTRE	DESPESAS EMPENHADAS ATÉ O BIMESTRE (b)	% (b/III b)	SALDO (c) = (a-b)	DESPESAS LIQUIDADAS NO BIMESTRE	DESPESAS LIQUIDADAS ATÉ O BIMESTRE (d)	% (d/III d)	SALDO (e) = (a-d)	INSCRITAS EM RESTOS A PAGAR NÃO PROCESSADOS (f)
DESPESAS (INTRA-ORÇAMENTÁRIAS) (II)	0,00	0,00	0,00	0,00	0,00	0,00	0,00	0,00	0,00	0,00	0,00
Legislativa	0,00	0,00	0,00	0,00	0,00	0,00	0,00	0,00	0,00	0,00	0,00
Ação Legislativa											
Controle Externo											
FU01 - Administração Geral											
FU01 - Demais Subfunções											
Judiciária	0,00	0,00	0,00	0,00	0,00	0,00	0,00	0,00	0,00	0,00	0,00
Ação Judiciária											
Defesa do Interesse Público no Processo Judiciário											
FU02 - Administração Geral											
FU02 - Demais Subfunções											
Essencial à Justiça	0,00	0,00	0,00	0,00	0,00	0,00	0,00	0,00	0,00	0,00	0,00
Defesa da Ordem Jurídica											

 <p>Sistema de Informações Contábeis e Fiscais do Setor Público Brasileiro</p> <p>TESOURO NACIONAL</p>	Relatório Resumido de Execução Orçamentária Simplificado
	Prefeitura Municipal de Glória de Dourados - MS (Poder Executivo)
	CNPJ: 03155942000137
	Exercício: 2020
	Período de referência: 6º bimestre


Função/Subfunção - Intra	Execução da Despesa - Intra										
	DOTAÇÃO INICIAL	DOTAÇÃO ATUALIZADA (a)	DESPESAS EMPENHADAS NO BIMESTRE	DESPESAS EMPENHADAS ATÉ O BIMESTRE (b)	% (b/III b)	SALDO (c) = (a-b)	DESPESAS LIQUIDADAS NO BIMESTRE	DESPESAS LIQUIDADAS ATÉ O BIMESTRE (d)	% (d/III d)	SALDO (e) = (a-d)	INSCRITAS EM RESTOS A PAGAR NÃO PROCESSADOS (f)
Representação Judicial e Extrajudicial											
FU03 - Administração Geral											
FU03 - Demais Subfunções											
Administração	0,00	0,00	0,00	0,00	0,00	0,00	0,00	0,00	0,00	0,00	0,00
Planejamento e Orçamento											
FU04 - Administração Geral											
Administração Financeira											
Controle Interno											
Normatização e Fiscalização											
Tecnologia da Informação											
Ordenamento Territorial											
Formação de Recursos Humanos											
Administração de Receitas											
Administração de Concessões											
Comunicação Social											
FU04 - Demais Subfunções											
Defesa Nacional	0,00	0,00	0,00	0,00	0,00	0,00	0,00	0,00	0,00	0,00	0,00
Defesa Aérea											
Defesa Naval											
Defesa Terrestre											
FU05 - Administração Geral											
FU05 - Demais Subfunções											
Segurança Pública	0,00	0,00	0,00	0,00	0,00	0,00	0,00	0,00	0,00	0,00	0,00
Policimento											
Defesa Civil											
Informação e Inteligência											
FU06 - Administração Geral											
FU06 - Demais Subfunções											
Relações Exteriores	0,00	0,00	0,00	0,00	0,00	0,00	0,00	0,00	0,00	0,00	0,00
Relações Diplomáticas											
Cooperação Internacional											
FU07 - Administração Geral											
FU07 - Demais Subfunções											
Assistência Social	0,00	0,00	0,00	0,00	0,00	0,00	0,00	0,00	0,00	0,00	0,00
Assistência ao Idoso											
Assistência ao Portador de Deficiência											
Assistência à Criança e ao Adolescente											
Assistência Comunitária											
FU08 - Administração Geral											
FU08 - Demais Subfunções											
Previdência Social	0,00	0,00	0,00	0,00	0,00	0,00	0,00	0,00	0,00	0,00	0,00
Previdência Básica											
Previdência do Regime Estatutário											
Previdência Complementar											
Previdência Especial											
FU09 - Administração Geral											
FU09 - Demais Subfunções											
Saúde	0,00	0,00	0,00	0,00	0,00	0,00	0,00	0,00	0,00	0,00	0,00
Atenção Básica											
Assistência Hospitalar e Ambulatorial											
Suporte Profilático e Terapêutico											
Vigilância Sanitária											
Vigilância Epidemiológica											
Alimentação e Nutrição											
FU10 - Administração Geral											

 <p>Sistema de Informações Contábeis e Fiscais do Setor Público Brasileiro</p> <p>TESOURO NACIONAL</p>	Relatório Resumido de Execução Orçamentária Simplificado
	Prefeitura Municipal de Glória de Dourados - MS (Poder Executivo)
	CNPJ: 03155942000137
	Exercício: 2020
	Período de referência: 6º bimestre


Função/Subfunção - Intra	Execução da Despesa - Intra										
	DOTAÇÃO INICIAL	DOTAÇÃO ATUALIZADA (a)	DESPESAS EMPENHADAS NO BIMESTRE	DESPESAS EMPENHADAS ATÉ O BIMESTRE (b)	% (b/III b)	SALDO (c) = (a-b)	DESPESAS LIQUIDADAS NO BIMESTRE	DESPESAS LIQUIDADAS ATÉ O BIMESTRE (d)	% (d/III d)	SALDO (e) = (a-d)	INSCRITAS EM RESTOS A PAGAR NÃO PROCESSADOS (f)
FU10 - Demais Subfunções											
Trabalho	0,00	0,00	0,00	0,00		0,00	0,00	0,00		0,00	0,00
Proteção e Benefícios ao Trabalhador											
Relações de Trabalho											
Empregabilidade											
Fomento ao Trabalho											
FU11 - Administração Geral											
FU11 - Demais Subfunções											
Educação	0,00	0,00	0,00	0,00		0,00	0,00	0,00		0,00	0,00
Ensino Fundamental											
Ensino Médio											
Ensino Profissional											
Ensino Superior											
Educação Infantil											
Educação de Jovens e Adultos											
Educação Especial											
Educação Básica											
FU12 - Administração Geral											
FU12 - Demais Subfunções											
Cultura	0,00	0,00	0,00	0,00		0,00	0,00	0,00		0,00	0,00
Patrimônio Histórico Artístico e Arqueológico											
Difusão Cultural											
FU13 - Administração Geral											
FU13 - Demais Subfunções											
Direitos da Cidadania	0,00	0,00	0,00	0,00		0,00	0,00	0,00		0,00	0,00
Custódia e Reintegração Social											
Direitos Individuais Coletivos e Difusos											
Assistência aos Povos Indígenas											
FU14 - Administração Geral											
FU14 - Demais Subfunções											
Urbanismo	0,00	0,00	0,00	0,00		0,00	0,00	0,00		0,00	0,00
Infra-Estrutura Urbana											
Serviços Urbanos											
Transportes Coletivos Urbanos											
FU15 - Administração Geral											
FU15 - Demais Subfunções											
Habitação	0,00	0,00	0,00	0,00		0,00	0,00	0,00		0,00	0,00
Habitação Rural											
Habitação Urbana											
FU16 - Administração Geral											
FU16 - Demais Subfunções											
Saneamento	0,00	0,00	0,00	0,00		0,00	0,00	0,00		0,00	0,00
Saneamento Básico Rural											
Saneamento Básico Urbano											
FU17 - Administração Geral											
FU17 - Demais Subfunções											
Gestão Ambiental	0,00	0,00	0,00	0,00		0,00	0,00	0,00		0,00	0,00
Preservação e Conservação Ambiental											
Controle Ambiental											
Recuperação de Áreas Degradadas											
Recursos Hídricos											
Meteorologia											
FU18 - Administração Geral											
FU18 - Demais Subfunções											
Ciência e Tecnologia	0,00	0,00	0,00	0,00		0,00	0,00	0,00		0,00	0,00

 <p>Sistema de Informações Contábeis e Fiscais do Setor Público Brasileiro</p> <p>TESOURO NACIONAL</p>	Relatório Resumido de Execução Orçamentária Simplificado
	Prefeitura Municipal de Glória de Dourados - MS (Poder Executivo)
	CNPJ: 03155942000137
	Exercício: 2020
	Período de referência: 6º bimestre

Função/Subfunção - Intra	Execução da Despesa - Intra										
	DOTAÇÃO INICIAL	DOTAÇÃO ATUALIZADA (a)	DESPESAS EMPENHADAS NO BIMESTRE	DESPESAS EMPENHADAS ATÉ O BIMESTRE (b)	% (b/III b)	SALDO (c) = (a-b)	DESPESAS LIQUIDADAS NO BIMESTRE	DESPESAS LIQUIDADAS ATÉ O BIMESTRE (d)	% (d/III d)	SALDO (e) = (a-d)	INSCRITAS EM RESTOS A PAGAR NÃO PROCESSADOS (f)
Desenvolvimento Científico											
Desenvolvimento Tecnológico e Engenharia											
Difusão do Conhecimento Científico e Tecnológico											
FU19 - Administração Geral											
FU19 - Demais Subfunções											
Agricultura	0,00	0,00	0,00	0,00		0,00	0,00	0,00		0,00	0,00
Abastecimento											
Extensão Rural											
Irrigação											
Promoção da Produção Agropecuária											
Defesa Agropecuária											
FU20 - Administração Geral											
FU20 - Demais Subfunções											
Organização Agrária	0,00	0,00	0,00	0,00		0,00	0,00	0,00		0,00	0,00
Reforma Agrária											
Colonização											
FU21 - Administração Geral											
FU21 - Demais Subfunções											
Indústria	0,00	0,00	0,00	0,00		0,00	0,00	0,00		0,00	0,00
Promoção Industrial											
Produção Industrial											
Mineração											
Propriedade Industrial											
Normalização e Qualidade											
FU22 - Administração Geral											
FU22 - Demais Subfunções											
Comércio e Serviços	0,00	0,00	0,00	0,00		0,00	0,00	0,00		0,00	0,00
Promoção Comercial											
Comercialização											
Comércio Exterior											
Serviços Financeiros											
Turismo											
FU23 - Administração Geral											
FU23 - Demais Subfunções											
Comunicações	0,00	0,00	0,00	0,00		0,00	0,00	0,00		0,00	0,00
Comunicações Postais											
Telecomunicações											
FU24 - Administração Geral											
FU24 - Demais Subfunções											
Energia	0,00	0,00	0,00	0,00		0,00	0,00	0,00		0,00	0,00
Conservação de Energia											
Energia Elétrica											
Combustíveis Minerais											
Biocombustíveis											
FU25 - Administração Geral											
FU25 - Demais Subfunções											
Transporte	0,00	0,00	0,00	0,00		0,00	0,00	0,00		0,00	0,00
Transporte Aéreo											
Transporte Rodoviário											
Transporte Ferroviário											
Transporte Hidroviário											
Transportes Especiais											
FU26 - Administração Geral											
FU26 - Demais Subfunções											
Desporto e Lazer	0,00	0,00	0,00	0,00		0,00	0,00	0,00		0,00	0,00


 <p>Sistema de Informações Contábeis e Fiscais do Setor Público Brasileiro</p> <p>TESOURO NACIONAL</p>	Relatório Resumido de Execução Orçamentária Simplificado
	Prefeitura Municipal de Glória de Dourados - MS (Poder Executivo)
	CNPJ: 03155942000137
	Exercício: 2020
	Período de referência: 6º bimestre

Função/Subfunção - Intra	Execução da Despesa - Intra										
	DOTAÇÃO INICIAL	DOTAÇÃO ATUALIZADA (a)	DESPESAS EMPENHADAS NO BIMESTRE	DESPESAS EMPENHADAS ATÉ O BIMESTRE (b)	% (b/III b)	SALDO (c) = (a-b)	DESPESAS LIQUIDADAS NO BIMESTRE	DESPESAS LIQUIDADAS ATÉ O BIMESTRE (d)	% (d/III d)	SALDO (e) = (a-d)	INSCRITAS EM RESTOS A PAGAR NÃO PROCESSADOS (f)
Desporto de Rendimento											
Desporto Comunitário											
Lazer											
FU27 - Administração Geral											
FU27 - Demais Subfunções											
Encargos Especiais	0,00	0,00	0,00	0,00		0,00	0,00	0,00		0,00	0,00
Refinanciamento da Dívida Interna											
Refinanciamento da Dívida Externa											
Serviço da Dívida Interna											
Serviço da Dívida Externa											
Transferências											
Outros Encargos Especiais											
Transferências para a Educação Básica											
FU28 - Demais Subfunções											
Reserva de Contingência											

 Sistema de Informações Contábeis e Fiscais do Setor Público Brasileiro TESOURO NACIONAL	Relatório Resumido de Execução Orçamentária Simplificado
	Prefeitura Municipal de Glória de Dourados - MS (Poder Executivo)
	CNPJ: 03155942000137
	Exercício: 2020
	Período de referência: 6º bimestre


RREO-Anexo 02 | Tabela 2.0 - Demonstrativo da Execução das Despesas por Função/Subfunção

Notas Explicativas	Valores
	31/12/2020
Notas Explicativas	-
Notas Explicativas	

 <p>Sistema de Informações Contábeis e Fiscais do Setor Público Brasileiro</p> <p>TESOURO NACIONAL</p>	Relatório Resumido de Execução Orçamentária Simplificado
	Prefeitura Municipal de Glória de Dourados - MS (Poder Executivo)
	CNPJ: 03155942000137
	Exercício: 2020
	Período de referência: 6º bimestre


RREO-Anexo 03 | Tabela 3.2 - Demonstrativo da Receita Corrente Líquida - Municípios

Especificação	Evolução da Receita Corrente Líquida												TOTAL (ÚLTIMOS 12 MESES)	PREVISÃO ATUALIZADA 2020
	EVOLUÇÃO DA RECEITA REALIZADA NOS ÚLTIMOS 12 MESES													
	<MR-11>	<MR-10>	<MR-9>	<MR-8>	<MR-7>	<MR-6>	<MR-5>	<MR-4>	<MR-3>	<MR-2>	<MR-1>	<MR>		
RECEITAS CORRENTES (I)	2.570.934,15	3.958.515,22	2.795.093,70	3.178.873,67	2.511.681,79	3.347.214,69	4.357.180,73	3.228.310,11	3.285.160,30	3.242.773,71	3.284.369,71	4.995.800,57	40.755.908,35	32.338.600,00
Impostos, Taxas e Contribuições de Melhoria	168.397,11	135.724,64	133.936,98	137.581,44	158.659,80	201.114,54	596.567,73	291.109,23	212.103,65	213.612,63	249.838,27	196.569,73	2.695.215,75	2.874.100,00
IPTU	26.327,90	21.745,37	21.759,22	8.026,14	20.332,61	80.203,04	423.212,71	104.522,43	56.684,57	67.648,09	53.961,07	55.394,04	939.817,19	1.205.000,00
ISS	63.173,94	53.231,34	63.354,39	55.711,84	60.379,14	68.997,72	68.304,06	59.817,05	61.688,40	63.200,19	68.145,54	70.399,39	776.403,02	608.000,00
ITBI	60.951,52	34.671,84	15.112,14	11.248,15	51.638,52	22.020,71	27.863,39	91.320,15	38.348,01	31.307,93	59.741,06	52.978,60	497.202,02	303.000,00
IRRF	3.405,66	15.138,69	19.633,79	52.732,60	19.298,14	19.424,93	63.569,74	20.589,68	47.328,08	20.368,51	57.802,23	9.390,75	348.682,80	475.000,00
Outros Impostos, Taxas e Contribuições de Melhoria	14.538,09	10.937,40	14.077,44	9.862,71	7.011,39	10.468,14	13.617,81	14.859,92	8.054,59	11.087,91	10.188,37	8.406,95	133.110,72	283.100,00
Contribuições	52.008,83	50.314,31	50.007,33	64.288,47	50.572,71	36.805,81	36.429,09	28.617,22	26.228,80	36.666,95	43.430,19	55.998,25	531.367,76	419.000,00
Receita Patrimonial	5.457,94	5.573,12	4.952,53	3.892,59	3.514,18	2.602,91	2.168,46	1.082,92	627,57	997,40	717,90	394,89	31.982,41	75.500,00
Rendimentos de Aplicação Financeira	5.457,94	5.573,12	4.952,53	3.892,59	3.514,18	2.602,91	2.168,46	1.082,92	627,57	997,40	717,90	394,89	31.982,41	75.500,00
Outras Receitas Patrimoniais	0,00	0,00	0,00	0,00	0,00	0,00	0,00	0,00	0,00	0,00	0,00	0,00	0,00	0,00
Receita Agropecuária	0,00	0,00	0,00	0,00	0,00	0,00	0,00	0,00	0,00	0,00	0,00	0,00	0,00	0,00
Receita Industrial	0,00	0,00	0,00	0,00	0,00	0,00	0,00	0,00	0,00	0,00	0,00	0,00	0,00	0,00
Receita de Serviços	89.948,10	109.974,81	91.759,90	83.457,81	84.965,61	99.744,85	113.922,62	91.342,86	96.281,76	94.641,75	93.381,85	121.229,73	1.170.631,65	1.117.000,00
Transferências Correntes	2.254.584,44	3.352.143,37	2.514.136,96	2.889.653,36	2.213.969,49	3.006.946,58	3.608.092,83	2.816.157,88	2.947.684,54	2.896.529,60	2.897.001,50	3.222.059,15	34.618.959,70	27.838.000,00
Cota-Parte do FPM	764.514,44	1.104.689,23	645.942,36	633.166,52	661.515,66	538.509,24	928.334,83	589.700,67	475.009,07	639.170,47	847.172,06	1.263.198,96	9.090.923,51	10.300.000,00
Cota-Parte do ICMS	662.510,23	663.695,37	844.113,03	632.818,28	557.980,14	665.988,94	687.142,07	787.524,21	751.014,00	796.993,25	907.330,78	807.447,06	8.764.557,36	6.500.000,00
Cota-Parte do IPVA	66.954,41	688.375,30	72.292,77	76.689,21	63.822,85	72.138,94	48.570,89	31.284,61	37.812,26	47.679,08	33.092,82	31.860,13	1.270.573,27	1.150.000,00
Cota-Parte do ITR	4.987,55	224,56	1.484,10	4.792,07	7.699,74	522,13	932,55	47.822,91	36.556,81	263.657,43	95.350,40	15.902,43	479.932,68	320.000,00
Transferências da LC nº 87/1996	0,00	0,00	0,00	0,00	0,00	0,00	0,00	0,00	0,00	0,00	0,00	0,00	0,00	15.000,00
Transferências da LC nº 61/1989	6.197,40	6.704,00	6.186,81	5.552,15	5.535,85	4.978,34	5.980,38	6.916,40	8.124,14	9.297,75	10.191,94	10.719,27	86.384,43	68.000,00
Transferências do FUNDEB	414.033,87	491.639,23	441.342,75	342.851,21	320.847,14	356.659,05	355.910,45	403.844,14	376.553,93	461.334,77	491.090,61	461.984,78	4.918.091,93	4.230.000,00
Outras Transferências Correntes	335.386,54	386.815,68	502.775,14	1.193.783,92	596.588,11	1.368.149,94	1.581.221,66	949.064,94	1.262.614,33	678.396,65	512.772,89	630.946,52	10.008.496,52	5.256.000,00
Outras Receitas Correntes	537,73	304.784,97	300,00	0,00	0,00	0,00	0,00	0,00	2.254,18	325,38	0,00	1.399.548,82	1.707.751,08	14.000,00
DEDUÇÕES (II)	301.032,76	492.737,64	314.003,76	270.603,61	259.310,78	256.427,45	258.975,44	292.649,70	261.703,21	351.359,52	378.627,54	350.768,88	3.788.200,29	3.510.600,00
Contrib. do Servidor para o Plano de Previdência	0,00	0,00	0,00	0,00	0,00	0,00	0,00	0,00	0,00	0,00	0,00	0,00	0,00	0,00
Compensações Financ. entre Regimes Previdência	0,00	0,00	0,00	0,00	0,00	0,00	0,00	0,00	0,00	0,00	0,00	0,00	0,00	0,00
Dedução de Receita para Formação do FUNDEB	301.032,76	492.737,64	314.003,76	270.603,61	259.310,78	256.427,45	258.975,44	292.649,70	261.703,21	351.359,52	378.627,54	350.768,88	3.788.200,29	3.510.600,00
RECEITA CORRENTE LÍQUIDA (III) = (I - II)	2.269.901,39	3.465.777,58	2.481.089,94	2.908.270,06	2.252.371,01	3.090.787,24	4.098.205,29	2.936.660,41	3.023.457,09	2.891.414,19	2.905.742,17	4.645.031,69	36.967.708,06	28.828.000,00
(-) Transferências obrigatórias da União relativas às emendas individuais (art. 166-A, § 1º, da CF) (IV)	0,00	0,00	0,00	300.000,00	0,00	0,00	0,00	0,00	0,00	0,00	0,00	0,00	300.000,00	0,00
RECEITA CORRENTE LÍQUIDA AJUSTADA PARA CÁLCULO DOS LIMITES DE ENDIVIDAMENTO (V) = (III - IV)	2.269.901,39	3.465.777,58	2.481.089,94	2.608.270,06	2.252.371,01	3.090.787,24	4.098.205,29	2.936.660,41	3.023.457,09	2.891.414,19	2.905.742,17	4.645.031,69	36.667.708,06	28.828.000,00
(-) Transferências obrigatórias da União relativas às emendas de bancada (art. 166, § 16, da CF) (VI)	0,00	0,00	0,00	0,00	0,00	0,00	0,00	0,00	0,00	0,00	0,00	0,00	0,00	0,00
RECEITA CORRENTE LÍQUIDA AJUSTADA PARA CÁLCULO DOS LIMITES DA DESPESA COM PESSOAL (VII) = (V - VI)	2.269.901,39	3.465.777,58	2.481.089,94	2.608.270,06	2.252.371,01	3.090.787,24	4.098.205,29	2.936.660,41	3.023.457,09	2.891.414,19	2.905.742,17	4.645.031,69	36.667.708,06	28.828.000,00

 Sistema de Informações Contábeis e Fiscais do Setor Público Brasileiro TESOURO NACIONAL	Relatório Resumido de Execução Orçamentária Simplificado
	Prefeitura Municipal de Glória de Dourados - MS (Poder Executivo)
	CNPJ: 03155942000137
	Exercício: 2020
	Período de referência: 6º bimestre

RREO-Anexo 03 | Tabela 3.2 - Demonstrativo da Receita Corrente Líquida - Municípios


Notas Explicativas	Valores
	31/12/2020
Notas Explicativas	-
Notas Explicativas	

 <p>Sistema de Informações Contábeis e Fiscais do Setor Público Brasileiro</p> <p>TESOURO NACIONAL</p>	Relatório Resumido de Execução Orçamentária Simplificado
	Prefeitura Municipal de Glória de Dourados - MS (Poder Executivo)
	CNPJ: 03155942000137
	Exercício: 2020
	Período de referência: 6º bimestre

RREO-Anexo 04 | Tabela 4 - Demonstrativo das Receitas e Despesas Previdenciárias do RPPS


Receitas Previdenciárias - RPPS - Plano Previdenciário	Execução da Receita			
	PREVISÃO INICIAL	PREVISÃO ATUALIZADA	RECEITAS REALIZADAS	
			Até o Bimestre / 2020	Até o Bimestre / 2019
Receitas	-	-	-	-
RECEITAS CORRENTES (I)	0,00	0,00	0,00	0,00
Receita de Contribuições dos Segurados	0,00	0,00	0,00	0,00
Civil	0,00	0,00	0,00	0,00
Ativo	0,00	0,00	0,00	0,00
Inativo	0,00	0,00	0,00	0,00
Pensionista	0,00	0,00	0,00	0,00
Militar	0,00	0,00	0,00	0,00
Ativo	0,00	0,00	0,00	0,00
Inativo	0,00	0,00	0,00	0,00
Pensionista	0,00	0,00	0,00	0,00
Receita de Contribuições Patronais	0,00	0,00	0,00	0,00
Civil	0,00	0,00	0,00	0,00
Ativo	0,00	0,00	0,00	0,00
Inativo	0,00	0,00	0,00	0,00
Pensionista	0,00	0,00	0,00	0,00
Militar	0,00	0,00	0,00	0,00
Ativo	0,00	0,00	0,00	0,00
Inativo	0,00	0,00	0,00	0,00
Pensionista	0,00	0,00	0,00	0,00
Receita Patrimonial	0,00	0,00	0,00	0,00
Receitas Imobiliárias	0,00	0,00	0,00	0,00
Receitas de Valores Mobiliários	0,00	0,00	0,00	0,00
Outras Receitas Patrimoniais	0,00	0,00	0,00	0,00
Receita de Serviços	0,00	0,00	0,00	0,00
Outras Receitas Correntes	0,00	0,00	0,00	0,00
Compensação Previdenciária do RGPS para o RPPS	0,00	0,00	0,00	0,00
Aportes Periódicos para Amortização de Déficit Atuarial do RPPS (II)	0,00	0,00	0,00	0,00
Demais Receitas Correntes	0,00	0,00	0,00	0,00
RECEITAS DE CAPITAL (III)	0,00	0,00	0,00	0,00
Alienação de Bens, Direitos e Ativos	0,00	0,00	0,00	0,00
Amortização de Empréstimos	0,00	0,00	0,00	0,00
Outras Receitas de Capital	0,00	0,00	0,00	0,00
TOTAL DAS RECEITAS PREVIDENCIÁRIAS - RPPS (IV) = (I + III - II)	0,00	0,00	0,00	0,00

RREO-Anexo 04 | Tabela 4 - Demonstrativo das Receitas e Despesas Previdenciárias do RPPS

 <p>Sistema de Informações Contábeis e Fiscais do Setor Público Brasileiro</p> <p>TESOURO NACIONAL</p>	Relatório Resumido de Execução Orçamentária Simplificado
	Prefeitura Municipal de Glória de Dourados - MS (Poder Executivo)
	CNPJ: 03155942000137
	Exercício: 2020
	Período de referência: 6º bimestre

Despesas Previdenciárias - RPPS - Plano Previdenciário	Execução da Despesa						INSCRITAS EM RESTOS A PAGAR NÃO PROCESSADOS	
	DOTAÇÃO INICIAL	DOTAÇÃO ATUALIZADA	DESPESAS EMPENHADAS ATÉ O BIMESTRE / 2020	DESPESAS EMPENHADAS ATÉ O BIMESTRE / 2019	DESPESAS LIQUIDADAS ATÉ O BIMESTRE / 2020	DESPESAS LIQUIDADAS ATÉ O BIMESTRE / 2019	Em 2020	Em 2019

Despesas
Benefícios - Civil	0,00	0,00	0,00	0,00	0,00	0,00	0,00	0,00
Aposentadorias	0,00	0,00	0,00	0,00	0,00	0,00	0,00	0,00
Pensões	0,00	0,00	0,00	0,00	0,00	0,00	0,00	0,00
Outros Benefícios Previdenciários	0,00	0,00	0,00	0,00	0,00	0,00	0,00	0,00
Benefícios - Militar	0,00	0,00	0,00	0,00	0,00	0,00	0,00	0,00
Reformas	0,00	0,00	0,00	0,00	0,00	0,00	0,00	0,00
Pensões	0,00	0,00	0,00	0,00	0,00	0,00	0,00	0,00
Outros Benefícios Previdenciários	0,00	0,00	0,00	0,00	0,00	0,00	0,00	0,00
Outras Despesas Previdenciárias	0,00	0,00	0,00	0,00	0,00	0,00	0,00	0,00
Compensação Previdenciária do RPPS para o RGPS	0,00	0,00	0,00	0,00	0,00	0,00	0,00	0,00
Demais Despesas Previdenciárias	0,00	0,00	0,00	0,00	0,00	0,00	0,00	0,00
TOTAL DAS DESPESAS PREVIDENCIÁRIAS - RPPS (V)	0,00	0,00	0,00	0,00	0,00	0,00	0,00	0,00
RESULTADO PREVIDENCIÁRIO (VI) = (IV - V)	0,00	0,00	0,00	0,00	0,00	0,00		

 <p>Sistema de Informações Contábeis e Fiscais do Setor Público Brasileiro</p> <p>TESOURO NACIONAL</p>	Relatório Resumido de Execução Orçamentária Simplificado
	Prefeitura Municipal de Glória de Dourados - MS (Poder Executivo)
	CNPJ: 03155942000137
	Exercício: 2020
Período de referência: 6º bimestre	

RREO-Anexo 04 | Tabela 4 - Demonstrativo das Receitas e Despesas Previdenciárias do RPPS

Recursos RPPS Arrecadados em Exercícios Anteriores - Plano Previdenciário	Previsão Orçamentária	
	PREVISÃO ORÇAMENTÁRIA	
Recursos RPPS Arrecadados em Exercícios Anteriores - Plano Previdenciário	-	
VALOR		0,00

RREO-Anexo 04 | Tabela 4 - Demonstrativo das Receitas e Despesas Previdenciárias do RPPS


Reserva Orçamentária do RPPS - Plano Previdenciário	Previsão Orçamentária	
	PREVISÃO ORÇAMENTÁRIA	
Reserva Orçamentária do RPPS	-	
VALOR		0,00

RREO-Anexo 04 | Tabela 4 - Demonstrativo das Receitas e Despesas Previdenciárias do RPPS

Aportes de Recursos para o Plano Previdenciário do RPPS	Aportes de Recursos	
	APORTES REALIZADOS	
Aportes de Recursos para o Plano Previdenciário do RPPS	-	
Plano de Amortização - Contribuição Patronal Suplementar		0,00
Plano de Amortização - Aporte Periódico de Valores Predefinidos		0,00
Outros Aportes para o RPPS		0,00
Recursos para Cobertura de Déficit Financeiro		0,00

RREO-Anexo 04 | Tabela 4 - Demonstrativo das Receitas e Despesas Previdenciárias do RPPS

Bens e Direitos do RPPS - Plano Previdenciário	Período de Referência	
	PERÍODO DE REFERÊNCIA	
	2020	2019
Bens e Direitos do RPPS	-	-
Caixa e Equivalentes de Caixa	0,00	0,00
Investimentos e Aplicações	0,00	0,00
Outros Bens e Direitos	0,00	0,00


 <p>Sistema de Informações Contábeis e Fiscais do Setor Público Brasileiro</p> <p>TESOURO NACIONAL</p>	Relatório Resumido de Execução Orçamentária Simplificado
	Prefeitura Municipal de Glória de Dourados - MS (Poder Executivo)
	CNPJ: 03155942000137
	Exercício: 2020
	Período de referência: 6º bimestre

RREO-Anexo 04 | Tabela 4 - Demonstrativo das Receitas e Despesas Previdenciárias do RPPS


Receitas Previdenciárias - RPPS - Plano Financeiro	Execução da Receita			
	PREVISÃO INICIAL	PREVISÃO ATUALIZADA	RECEITAS REALIZADAS	
			Até o Bimestre / 2020	Até o Bimestre / 2019
Receitas
RECEITAS CORRENTES (VII)	0,00	0,00	0,00	0,00
Receita de Contribuições dos Segurados	0,00	0,00	0,00	0,00
Civil	0,00	0,00	0,00	0,00
Ativo	0,00	0,00	0,00	0,00
Inativo	0,00	0,00	0,00	0,00
Pensionista	0,00	0,00	0,00	0,00
Militar	0,00	0,00	0,00	0,00
Ativo	0,00	0,00	0,00	0,00
Inativo	0,00	0,00	0,00	0,00
Pensionista	0,00	0,00	0,00	0,00
Receita de Contribuições Patronais	0,00	0,00	0,00	0,00
Civil	0,00	0,00	0,00	0,00
Ativo	0,00	0,00	0,00	0,00
Inativo	0,00	0,00	0,00	0,00
Pensionista	0,00	0,00	0,00	0,00
Militar	0,00	0,00	0,00	0,00
Ativo	0,00	0,00	0,00	0,00
Inativo	0,00	0,00	0,00	0,00
Pensionista	0,00	0,00	0,00	0,00
Receita Patrimonial	0,00	0,00	0,00	0,00
Receitas Imobiliárias	0,00	0,00	0,00	0,00
Receitas de Valores Mobiliários	0,00	0,00	0,00	0,00
Outras Receitas Patrimoniais	0,00	0,00	0,00	0,00
Receita de Serviços	0,00	0,00	0,00	0,00
Outras Receitas Correntes	0,00	0,00	0,00	0,00
Compensação Previdenciária do RGPS para o RPPS	0,00	0,00	0,00	0,00
Demais Receitas Correntes	0,00	0,00	0,00	0,00
RECEITAS DE CAPITAL (VIII)	0,00	0,00	0,00	0,00
Alienação de Bens, Direitos e Ativos	0,00	0,00	0,00	0,00
Amortização de Empréstimos	0,00	0,00	0,00	0,00
Outras Receitas de Capital	0,00	0,00	0,00	0,00
TOTAL DAS RECEITAS PREVIDENCIÁRIAS RPPS (IX) = (VII + VIII)	0,00	0,00	0,00	0,00

RREO-Anexo 04 | Tabela 4 - Demonstrativo das Receitas e Despesas Previdenciárias do RPPS

Despesas Previdenciárias - RPPS - Plano Financeiro	Execução da Despesa						INSCRITAS EM RESTOS A PAGAR NÃO PROCESSADOS	
	DOTAÇÃO INICIAL	DOTAÇÃO ATUALIZADA	DESPESAS EMPENHADAS ATÉ O BIMESTRE / 2020	DESPESAS EMPENHADAS ATÉ O BIMESTRE / 2019	DESPESAS LIQUIDADAS ATÉ O BIMESTRE / 2020	DESPESAS LIQUIDADAS ATÉ O BIMESTRE / 2019	Em 2020	Em 2019
							.	.
Despesas	


 <p>Sistema de Informações Contábeis e Fiscais do Setor Público Brasileiro</p> <p>TESOURO NACIONAL</p>	Relatório Resumido de Execução Orçamentária Simplificado
	Prefeitura Municipal de Glória de Dourados - MS (Poder Executivo)
	CNPJ: 03155942000137
	Exercício: 2020
Período de referência: 6º bimestre	

Despesas Previdenciárias - RPPS - Plano Financeiro	Execução da Despesa							INSCRITAS EM RESTOS A PAGAR NÃO PROCESSADOS	
	DOTAÇÃO INICIAL	DOTAÇÃO ATUALIZADA	DESPESAS EMPENHADAS ATÉ O BIMESTRE / 2020	DESPESAS EMPENHADAS ATÉ O BIMESTRE / 2019	DESPESAS LIQUIDADAS ATÉ O BIMESTRE / 2020	DESPESAS LIQUIDADAS ATÉ O BIMESTRE / 2019			
							Em 2020	Em 2019	
Benefícios - Civil	0,00	0,00	0,00	0,00	0,00	0,00	0,00	0,00	
Aposentadorias	0,00	0,00	0,00	0,00	0,00	0,00	0,00	0,00	
Pensões	0,00	0,00	0,00	0,00	0,00	0,00	0,00	0,00	
Outros Benefícios Previdenciários	0,00	0,00	0,00	0,00	0,00	0,00	0,00	0,00	
Benefícios - Militar	0,00	0,00	0,00	0,00	0,00	0,00	0,00	0,00	
Reformas	0,00	0,00	0,00	0,00	0,00	0,00	0,00	0,00	
Pensões	0,00	0,00	0,00	0,00	0,00	0,00	0,00	0,00	
Outros Benefícios Previdenciários	0,00	0,00	0,00	0,00	0,00	0,00	0,00	0,00	
Outras Despesas Previdenciárias	0,00	0,00	0,00	0,00	0,00	0,00	0,00	0,00	
Compensação Previdenciária do RPPS para o RGPS	0,00	0,00	0,00	0,00	0,00	0,00	0,00	0,00	
Demais Despesas Previdenciárias	0,00	0,00	0,00	0,00	0,00	0,00	0,00	0,00	
TOTAL DAS DESPESAS PREVIDENCIÁRIAS RPPS (X)	0,00	0,00	0,00	0,00	0,00	0,00	0,00	0,00	
RESULTADO PREVIDENCIÁRIO (XI) = (IX - X)									

 <p>siconfi Sistema de Informações Contábeis e Fiscais do Setor Público Brasileiro TESOURO NACIONAL</p>	Relatório Resumido de Execução Orçamentária Simplificado
	Prefeitura Municipal de Glória de Dourados - MS (Poder Executivo)
	CNPJ: 03155942000137
	Exercício: 2020
Período de referência: 6º bimestre	

RREO-Anexo 04 | Tabela 4 - Demonstrativo das Receitas e Despesas Previdenciárias do RPPS

Aportes de Recursos para o Plano Financeiro do RPPS	Aportes de Recursos
	APORTES REALIZADOS
Aportes de Recursos para o Regime Próprio de Previdência do Servidor	-
Recursos para Cobertura de Insuficiências Financeiras	0,00
Recursos para Formação de Reserva	0,00


 <p>Sistema de Informações Contábeis e Fiscais do Setor Público Brasileiro</p> <p>TESOURO NACIONAL</p>	Relatório Resumido de Execução Orçamentária Simplificado
	Prefeitura Municipal de Glória de Dourados - MS (Poder Executivo)
	CNPJ: 03155942000137
	Exercício: 2020
Período de referência: 6º bimestre	

RREO-Anexo 04 | Tabela 4 - Demonstrativo das Receitas e Despesas Previdenciárias do RPPS

Receitas da Administração - RPPS	Execução da Receita			
	PREVISÃO INICIAL	PREVISÃO ATUALIZADA	RECEITAS REALIZADAS	
			Até o Bimestre / 2020	Até o Bimestre / 2019
Receitas da Administração - RPPS	-	-	-	-
RECEITAS CORRENTES	0,00	0,00	0,00	0,00
TOTAL DAS RECEITAS DA ADMINISTRAÇÃO RPPS - (XII)	0,00	0,00	0,00	0,00

RREO-Anexo 04 | Tabela 4 - Demonstrativo das Receitas e Despesas Previdenciárias do RPPS

Despesas da Administração - RPPS	Execução da Despesa							INSCRITAS EM RESTOS A PAGAR NÃO PROCESSADOS	
	DOTAÇÃO INICIAL	DOTAÇÃO ATUALIZADA	DESpesas EMPENHADAS ATÉ O BIMESTRE / 2020	DESpesas EMPENHADAS ATÉ O BIMESTRE / 2019	DESpesas LIQUIDADAS ATÉ O BIMESTRE / 2020	DESpesas LIQUIDADAS ATÉ O BIMESTRE / 2019			
							Em 2020	Em 2019	
Despesas da Administração - RPPS	-	-	-	-	-	-	-	-	
DESpesas CORRENTES (XIII)	0,00	0,00	0,00	0,00	0,00	0,00	0,00	0,00	
DESpesas DE CAPITAL (XIV)	0,00	0,00	0,00	0,00	0,00	0,00	0,00	0,00	
TOTAL DAS DESPESAS DA ADMINISTRAÇÃO RPPS (XV) = (XIII + XIV)	0,00	0,00	0,00	0,00	0,00	0,00	0,00	0,00	
RESULTADO DA ADMINISTRAÇÃO RPPS (XVI) = (XII - XV)	0,00	0,00	0,00	0,00	0,00	0,00			


 <p>Sistema de Informações Contábeis e Fiscais do Setor Público Brasileiro</p> <p>TESOURO NACIONAL</p>	Relatório Resumido de Execução Orçamentária Simplificado
	Prefeitura Municipal de Glória de Dourados - MS (Poder Executivo)
	CNPJ: 03155942000137
	Exercício: 2020
	Período de referência: 6º bimestre

RREO-Anexo 04 | Tabela 4 - Demonstrativo das Receitas e Despesas Previdenciárias do RPPS

Notas Explicativas	Valores
	31/12/2020
Notas Explicativas	-
Notas Explicativas	-


RREO-Anexo 06 | Tabela 6.3 - Demonstrativo dos Resultados Primário e Nominal - Municípios

Cálculo Acima da Linha - Receitas Primárias	Receita Orçamentária	
	PREVISÃO ATUALIZADA	Até o Bimestre / 2020
		RECEITAS REALIZADAS (a)
Cálculo Acima da Linha - Receitas Primárias	-	-
RECEITAS CORRENTES (I)	28.828.000,00	29.681.104,90
Impostos, Taxas e Contribuições de Melhoria	2.874.100,00	2.275.151,48
IPTU	1.205.000,00	837.186,16
ISS	608.000,00	650.512,68
ITBI	303.000,00	389.210,93
IRRF	475.000,00	282.336,87
Outros Impostos, Taxas e Contribuições de Melhoria	283.100,00	115.904,84
Contribuições	419.000,00	475.369,51
Receita Patrimonial	75.500,00	30.869,62
Aplicações Financeiras (II)	75.500,00	30.869,62
Outras Receitas Patrimoniais	0,00	0,00
Transferências Correntes	24.328.400,00	25.615.602,70
Cota-Parte do FPM	8.400.000,00	5.659.658,87
Cota-Parte do ICMS	5.200.000,00	5.728.127,04
Cota-Parte do IPVA	920.000,00	964.496,29
Cota-Parte do ITR	256.000,00	294.943,97
Transferências da LC 87/1996	12.000,00	0,00
Transferências da LC nº 61/1989	54.400,00	52.378,57
Transferências do FUNDEB	4.230.000,00	4.011.838,48
Outras Transferências Correntes	5.256.000,00	8.904.159,48
Demais Receitas Correntes	1.131.000,00	1.284.111,59
Outras Receitas Financeiras (III)	0,00	0,00
Receitas Correntes Restantes	1.131.000,00	1.284.111,59
RECEITAS PRIMÁRIAS CORRENTES (IV) = (I - II - III)	28.752.500,00	29.650.235,28
RECEITAS DE CAPITAL (V)	6.672.000,00	388.825,23
Operações de Crédito (VI)	0,00	0,00
Amortização de Empréstimos (VII)	0,00	0,00
Alienação de Bens	0,00	4.160,00
Receitas de Alienação de Investimentos Temporários (VIII)	0,00	0,00
Receitas de Alienação de Investimentos Permanentes (IX)	0,00	0,00
Outras Alienações de Bens	0,00	4.160,00
Transferências de Capital	6.672.000,00	384.665,23
Convênios	5.693.000,00	384.665,23
Outras Transferências de Capital	979.000,00	0,00
Outras Receitas de Capital	0,00	0,00
Outras Receitas de Capital Não Primárias (X)	0,00	0,00
Outras Receitas de Capital Primárias	0,00	0,00
RECEITAS PRIMÁRIAS DE CAPITAL (XI) = (V - VI - VII - VIII - IX - X)	6.672.000,00	388.825,23
RECEITA PRIMÁRIA TOTAL (XII) = (IV + XI)	35.424.500,00	30.039.060,51

 <p>Sistema de Informações Contábeis e Fiscais do Setor Público Brasileiro</p> <p>TESOURO NACIONAL</p>	Relatório Resumido de Execução Orçamentária Simplificado
	Prefeitura Municipal de Glória de Dourados - MS (Poder Executivo)
	CNPJ: 03155942000137
	Exercício: 2020
Período de referência: 6º bimestre	

RREO-Anexo 06 | Tabela 6.3 - Demonstrativo dos Resultados Primário e Nominal - Municípios

Cálculo Acima da Linha - Despesas Primárias	Despesa Orçamentária							
	DOTAÇÃO ATUALIZADA	Até o Bimestre / 2020					RESTOS A PAGAR NÃO PROCESSADOS	
		DESPESAS EMPENHADAS	DESPESAS LIQUIDADAS	DESPESAS PAGAS (a)	RESTOS A PAGAR PROCESSADOS PAGOS (b)	LIQUIDADOS	PAGOS (c)	
Cálculo Acima da Linha - Despesas Primárias	
DESPESAS CORRENTES (XIII)	32.505.502,50	27.499.553,11	26.529.393,11	26.077.592,79	577.511,09	341.578,91	330.384,91	
Pessoal e Encargos Sociais	15.777.600,00	13.023.775,27	13.000.350,87	12.733.821,18	197.433,76	0,00	0,00	
Juros e Encargos da Dívida (XIV)	0,00	0,00	0,00	0,00	0,00	0,00	0,00	
Outras Despesas Correntes	16.727.902,50	14.475.777,84	13.529.042,24	13.343.771,61	380.077,33	341.578,91	330.384,91	
DESPESAS PRIMÁRIAS CORRENTES (XV) = (XIII - XIV)	32.505.502,50	27.499.553,11	26.529.393,11	26.077.592,79	577.511,09	341.578,91	330.384,91	
DESPESAS DE CAPITAL (XVI)	8.892.750,31	2.767.474,26	2.682.643,56	2.682.643,56	571.206,47	380.796,05	380.796,05	
Investimentos	8.287.517,61	2.167.474,26	2.167.474,26	2.167.474,26	571.206,47	380.796,05	380.796,05	
Inversões Financeiras	1.000,00	0,00	0,00	0,00	0,00	0,00	0,00	
Concessão de Empréstimos e Financiamentos (XVII)	0,00	0,00	0,00	0,00	0,00	0,00	0,00	
Aquisição de Título de Capital já Integralizado (XVIII)	0,00	0,00	0,00	0,00	0,00	0,00	0,00	
Aquisição de Título de Crédito (XIX)	0,00	0,00	0,00	0,00	0,00	0,00	0,00	
Demais Inversões Financeiras	1.000,00	0,00	0,00	0,00	0,00	0,00	0,00	
Amortização da Dívida (XX)	604.232,70	600.000,00	515.169,30	515.169,30	0,00	0,00	0,00	
DESPESAS PRIMÁRIAS DE CAPITAL (XXI) = (XVI - XVII - XVIII - XIX - XX)	8.288.517,61	2.167.474,26	2.167.474,26	2.167.474,26	571.206,47	380.796,05	380.796,05	
RESERVA DE CONTINGÊNCIA (XXII)	950,00							
DESPESA PRIMÁRIA TOTAL (XXIII) = (XV + XXI + XXII)	40.794.970,11	29.667.027,37	28.696.867,37	28.245.067,05	1.148.717,56	722.374,96	711.180,96	

 <p>Sistema de Informações Contábeis e Fiscais do Setor Público Brasileiro</p> <p>TESOURO NACIONAL</p>	Relatório Resumido de Execução Orçamentária Simplificado
	Prefeitura Municipal de Glória de Dourados - MS (Poder Executivo)
	CNPJ: 03155942000137
	Exercício: 2020
	Período de referência: 6º bimestre

RREO-Anexo 06 | Tabela 6.3 - Demonstrativo dos Resultados Primário e Nominal - Municípios

Resultado Primário - Acima da Linha	Até o Bimestre / 2020
	VALOR
Resultado Primário - Acima da Linha	-
RESULTADO PRIMÁRIO - Acima da Linha (XXIV) = (XIIa - (XXIIIa + XXIIIb + XXIIIc))	-65.905,06

RREO-Anexo 06 | Tabela 6.3 - Demonstrativo dos Resultados Primário e Nominal - Municípios

Meta Fiscal para o Resultado Primário	Meta Fixada na LDO
	VALOR CORRENTE
Meta Fiscal para o Resultado Primário	-
Meta fixada no Anexo de Metas Fiscais da LDO para o exercício de referência	610.000,00

RREO-Anexo 06 | Tabela 6.3 - Demonstrativo dos Resultados Primário e Nominal - Municípios

Juros Nominais	Até o Bimestre 2020
	VALOR
Juros Nominais	-
Juros, Encargos e Variações Monetárias Ativos (XXV)	30.869,32
Juros, Encargos e Variações Monetárias Passivos (XXVI)	0,00

RREO-Anexo 06 | Tabela 6.3 - Demonstrativo dos Resultados Primário e Nominal - Municípios

Resultado Nominal - Acima da Linha	Até o Bimestre / 2020
	VALOR
Resultado Nominal - Acima da Linha	-
RESULTADO NOMINAL - Acima da Linha (XXVII) = XXIV + (XXV - XXVI)	-35.035,74

RREO-Anexo 06 | Tabela 6.3 - Demonstrativo dos Resultados Primário e Nominal - Municípios

Meta Fiscal para o Resultado Nominal	Meta Fixada na LDO
	VALOR CORRENTE
Meta Fiscal para o Resultado Nominal	-
Meta fixada no Anexo de Metas Fiscais da LDO para o exercício de referência	-391.000,00

RREO-Anexo 06 | Tabela 6.3 - Demonstrativo dos Resultados Primário e Nominal - Municípios

Cálculo Abaixo da Linha - Resultado Nominal	Saldo	
	Em 31/12/2019 (a)	Até o Bimestre 2020 (b)
Cálculo Abaixo da Linha - Resultado Nominal	-	-
DÍVIDA CONSOLIDADA (XXVIII)	7.013.750,45	6.413.750,45
DEDUÇÕES (XXIX)	3.219.723,09	6.420.007,04
Disponibilidade de Caixa	3.219.723,09	6.420.007,04
Disponibilidade de Caixa Bruta	4.553.308,45	6.602.244,84
(-) Restos a Pagar Processados (XXX)	1.333.585,36	182.237,80
Demais Haveres Financeiros	0,00	0,00
DÍVIDA CONSOLIDADA LÍQUIDA (XXXI) = (XXVIII - XXIX)	3.794.027,36	-6.256,59


RREO-Anexo 06 | Tabela 6.3 - Demonstrativo dos Resultados Primário e Nominal - Municípios

Resultado Nominal - Abaixo da Linha	Até o Bimestre
	VALOR
Resultado Nominal - Abaixo da Linha	-
RESULTADO NOMINAL - Abaixo da Linha (XXXII) = (XXXIa - XXXIb)	3.800.283,95

RREO-Anexo 06 | Tabela 6.3 - Demonstrativo dos Resultados Primário e Nominal - Municípios

Ajuste Metodológico	Até o Bimestre 2020
	VALOR
Ajuste Metodológico	-
VARIAÇÃO SALDO RPP = (XXXIII) = (XXXa - XXXb)	1.151.347,56
RECEITA DE ALIENAÇÃO DE INVESTIMENTOS PERMANENTES (IX)	0,00
PASSIVOS RECONHECIDOS NA DC (XXXIV)	0,00
VARIAÇÃO CAMBIAL (XXXV)	0,00
PAGAMENTO DE PRECATÓRIOS INTEGRANTES DA DC (XXXVI)	0,00
AJUSTES RELATIVOS AO RPPS (XXXVII)	0,00
OUTROS AJUSTES (XXXVIII)	0,00
RESULTADO NOMINAL AJUSTADO - Abaixo da Linha (XXXIX) = (XXXII - XXXIII - IX + XXXIV + XXXV - XXXVI + XXXVII + XXXVIII)	2.648.936,39

RREO-Anexo 06 | Tabela 6.3 - Demonstrativo dos Resultados Primário e Nominal - Municípios

 <p>Sistema de Informações Contábeis e Fiscais do Setor Público Brasileiro</p> <p>TESOURO NACIONAL</p>	Relatório Resumido de Execução Orçamentária Simplificado
	Prefeitura Municipal de Glória de Dourados - MS (Poder Executivo)
	CNPJ: 03155942000137
	Exercício: 2020
	Período de referência: 6º bimestre


Resultado Primário - Abaixo da Linha	Até o Bimestre
	VALOR
Resultado Primário - Abaixo da Linha	-
RESULTADO PRIMÁRIO - Abaixo da Linha (XL) = XXXIX - (XXV - XXVI)	2.618.067,07

RREO-Anexo 06 | Tabela 6.3 - Demonstrativo dos Resultados Primário e Nominal - Municípios

Informações Adicionais	PREVISÃO ORÇAMENTÁRIA
	PREVISÃO ORÇAMENTÁRIA
Informações Adicionais	-
SALDO DE EXERCÍCIOS ANTERIORES	1.059.385,64
Recursos Arrecadados em Exercícios Anteriores - RPPS	0,00
Superávit Financeiro Utilizado para Abertura e Reabertura de Créditos Adicionais	1.059.385,64
RESERVA ORÇAMENTÁRIA DO RPPS	0,00

RREO-Anexo 06 | Tabela 6.3 - Demonstrativo dos Resultados Primário e Nominal - Municípios

Notas Explicativas	Valores
	31/12/2020
Notas Explicativas	-
Notas Explicativas	


 <p>Sistema de Informações Contábeis e Fiscais do Setor Público Brasileiro</p> <p>TESOURO NACIONAL</p>	Relatório Resumido de Execução Orçamentária Simplificado
	Prefeitura Municipal de Glória de Dourados - MS (Poder Executivo)
	CNPJ: 03155942000137
	Exercício: 2020
Período de referência: 6º bimestre	

RREO-Anexo 07 | Tabela 7.0 - Demonstrativo dos Restos à Pagar por Poder e Órgão - Municípios

Poder/Órgão	Poder/Órgão											
	Poder/Órgão											
	RESTOS A PAGAR PROCESSADOS					RESTOS A PAGAR NÃO PROCESSADOS						
	Inscritos		Pagos (c)	Cancelados (d)	Saldo e = (a + b) - (c + d)	Inscritos		Liquidados (h)	Pagos (i)	Cancelados (j)	Saldo k = (f + g) - (i + j)	Saldo Total L = (e + k)
Em Exercícios Anteriores (a)	Em 31 de Dezembro de 2019 (b)	Em Exercícios Anteriores (f)				Em 31 de Dezembro de 2019 (g)						
RESTOS A PAGAR (EXCETO INTRA-ORÇAMENTÁRIOS) (I)	0,00	1.333.585,36	1.148.717,56	8.130,00	176.737,80	399.196,81	1.127.347,61	722.374,96	711.180,96	46.294,01	769.069,45	945.807,25
PODER EXECUTIVO	0,00	1.333.585,36	1.148.717,56	8.130,00	176.737,80	399.196,81	1.127.347,61	722.374,96	711.180,96	46.294,01	769.069,45	945.807,25
PODER LEGISLATIVO	0,00	0,00	0,00	0,00	0,00	0,00	0,00	0,00	0,00	0,00	0,00	0,00
Câmara Municipal												
Tribunal de Contas do Município												
RESTOS A PAGAR (INTRA-ORÇAMENTÁRIOS) (II)	0,00	0,00	0,00	0,00	0,00	0,00	0,00	0,00	0,00	0,00	0,00	0,00
TOTAL (III) = (I + II)	0,00	1.333.585,36	1.148.717,56	8.130,00	176.737,80	399.196,81	1.127.347,61	722.374,96	711.180,96	46.294,01	769.069,45	945.807,25

RREO-Anexo 07 | Tabela 7.0 - Demonstrativo dos Restos à Pagar por Poder e Órgão - Municípios

Poder/Órgão - Intra	Poder/Órgão - Intra											
	Poder/Órgão Intra											
	RESTOS A PAGAR PROCESSADOS					RESTOS A PAGAR NÃO PROCESSADOS						
	Inscritos		Pagos (c)	Cancelados (d)	Saldo e = (a + b) - (c + d)	Inscritos		Liquidados (h)	Pagos (i)	Cancelados (j)	Saldo k = (f + g) - (i + j)	Saldo Total L = (e + k)
Em Exercícios Anteriores (a)	Em 31 de Dezembro de 2019 (b)	Em Exercícios Anteriores (f)				Em 31 de Dezembro de 2019 (g)						
RESTOS A PAGAR (INTRA-ORÇAMENTÁRIOS) (II)	0,00	0,00	0,00	0,00	0,00	0,00	0,00	0,00	0,00	0,00	0,00	0,00
PODER EXECUTIVO	0,00	0,00	0,00	0,00	0,00	0,00	0,00	0,00	0,00	0,00	0,00	0,00
PODER LEGISLATIVO	0,00	0,00	0,00	0,00	0,00	0,00	0,00	0,00	0,00	0,00	0,00	0,00
Câmara Municipal												
Tribunal de Contas do Município												

 <p>Sistema de Informações Contábeis e Fiscais do Setor Público Brasileiro</p> <p>TESOURO NACIONAL</p>	Relatório Resumido de Execução Orçamentária Simplificado
	Prefeitura Municipal de Glória de Dourados - MS (Poder Executivo)
	CNPJ: 03155942000137
	Exercício: 2020
	Período de referência: 6º bimestre

RREO-Anexo 07 | Tabela 7.0 - Demonstrativo dos Restos à Pagar por Poder e Órgão - Municípios

Notas Explicativas	Valores
	31/12/2020
Notas Explicativas	-
Notas Explicativas	-

RREO-Anexo 09 | Tabela 9.0 - Demonstrativo das Receitas de Operações de Crédito e Despesas de Capital

Receitas	Receitas de Operações de Crédito		
	PREVISÃO ATUALIZADA (a)	RECEITAS REALIZADAS (b)	SALDO NÃO REALIZADO (c) = (a - b)
Receitas	-	-	-
RECEITAS DE OPERAÇÕES DE CRÉDITO (I)	0,00	0,00	0,00

RREO-Anexo 09 | Tabela 9.0 - Demonstrativo das Receitas de Operações de Crédito e Despesas de Capital


Despesas	Despesas de Capital		
	DOTAÇÃO ATUALIZADA (d)	DESPESAS EMPENHADAS (e)	SALDO NÃO EXECUTADO (f) = (d - e)
Despesas	-	-	-
DESPESAS DE CAPITAL	8.892.750,31	2.767.474,26	6.125.276,05
Investimentos	8.287.517,61	2.167.474,26	6.120.043,35
Inversões Financeiras	1.000,00	0,00	1.000,00
Amortização da Dívida	604.232,70	600.000,00	4.232,70
(-) Incentivos Fiscais a Contribuinte	0,00	0,00	0,00
(-) Incentivos Fiscais a Contribuinte por Instituições Financeiras	0,00	0,00	0,00
DESPESA DE CAPITAL LÍQUIDA (II)	8.892.750,31	2.767.474,26	6.125.276,05

RREO-Anexo 09 | Tabela 9.0 - Demonstrativo das Receitas de Operações de Crédito e Despesas de Capital

Resultado para Apuração da Regra de Ouro	Resultado para Apuração da Regra de Ouro		
	(d - a)	(e - b)	(f - c)
Resultado para Apuração da Regra de Ouro	-	-	-
RESULTADO PARA APURAÇÃO DA REGRA DE OURO (III) = (II - I)	8.892.750,31	2.767.474,26	6.125.276,05


RREO-Anexo 09 | Tabela 9.0 - Demonstrativo das Receitas de Operações de Crédito e Despesas de Capital

Notas Explicativas	Valores
	31/12/2020
Notas Explicativas	-
Notas Explicativas	-

 <p>Sistema de Informações Contábeis e Fiscais do Setor Público Brasileiro</p> <p>TESOURO NACIONAL</p>	Relatório Resumido de Execução Orçamentária Simplificado
	Prefeitura Municipal de Glória de Dourados - MS (Poder Executivo)
	CNPJ: 03155942000137
	Exercício: 2020
	Período de referência: 6º bimestre

RREO-Anexo 10 - RPPS | Tabela 10 - Demonstrativo da Projeção Atuarial do Regime Próprio de Previdência dos Servidores


Projeção Atuarial do RPPS - Plano Previdenciário	Projeção Atuarial do RPPS - Plano Previdenciário			
	Projeção Atuarial do RPPS - Plano Previdenciário			
	RECEITAS PREVIDENCIÁRIAS (a)	DESPESAS PREVIDENCIÁRIAS (b)	RESULTADO PREVIDENCIÁRIO (c) = (a - b)	SALDO FINANCEIRO DO EXERCÍCIO (d) = ("d" exercício Anterior) + (c)
2019	0,00	0,00	0,00	0,00
2020	0,00	0,00	0,00	0,00
2021	0,00	0,00	0,00	0,00
2022	0,00	0,00	0,00	0,00
2023	0,00	0,00	0,00	0,00
2024	0,00	0,00	0,00	0,00
2025	0,00	0,00	0,00	0,00
2026	0,00	0,00	0,00	0,00
2027	0,00	0,00	0,00	0,00
2028	0,00	0,00	0,00	0,00
2029	0,00	0,00	0,00	0,00
2030	0,00	0,00	0,00	0,00
2031	0,00	0,00	0,00	0,00
2032	0,00	0,00	0,00	0,00
2033	0,00	0,00	0,00	0,00
2034	0,00	0,00	0,00	0,00
2035	0,00	0,00	0,00	0,00
2036	0,00	0,00	0,00	0,00
2037	0,00	0,00	0,00	0,00
2038	0,00	0,00	0,00	0,00
2039	0,00	0,00	0,00	0,00
2040	0,00	0,00	0,00	0,00
2041	0,00	0,00	0,00	0,00
2042	0,00	0,00	0,00	0,00
2043	0,00	0,00	0,00	0,00
2044	0,00	0,00	0,00	0,00
2045	0,00	0,00	0,00	0,00
2046	0,00	0,00	0,00	0,00
2047	0,00	0,00	0,00	0,00
2048	0,00	0,00	0,00	0,00
2049	0,00	0,00	0,00	0,00
2050	0,00	0,00	0,00	0,00
2051	0,00	0,00	0,00	0,00
2052	0,00	0,00	0,00	0,00
2053	0,00	0,00	0,00	0,00
2054	0,00	0,00	0,00	0,00
2055	0,00	0,00	0,00	0,00
2056	0,00	0,00	0,00	0,00
2057	0,00	0,00	0,00	0,00
2058	0,00	0,00	0,00	0,00
2059	0,00	0,00	0,00	0,00

 <p>Sistema de Informações Contábeis e Fiscais do Setor Público Brasileiro</p> <p>TESOURO NACIONAL</p>	Relatório Resumido de Execução Orçamentária Simplificado
	Prefeitura Municipal de Glória de Dourados - MS (Poder Executivo)
	CNPJ: 03155942000137
	Exercício: 2020
	Período de referência: 6º bimestre


Projeção Atuarial do RPPS - Plano Previdenciário	Projeção Atuarial do RPPS - Plano Previdenciário			
	Projeção Atuarial do RPPS - Plano Previdenciário			
	RECEITAS PREVIDENCIÁRIAS (a)	DESPESAS PREVIDENCIÁRIAS (b)	RESULTADO PREVIDENCIÁRIO (c) = (a - b)	SALDO FINANCEIRO DO EXERCÍCIO (d) = ("d" exercício Anterior) + (c)
2060	0,00	0,00	0,00	0,00
2061	0,00	0,00	0,00	0,00
2062	0,00	0,00	0,00	0,00
2063	0,00	0,00	0,00	0,00
2064	0,00	0,00	0,00	0,00
2065	0,00	0,00	0,00	0,00
2066	0,00	0,00	0,00	0,00
2067	0,00	0,00	0,00	0,00
2068	0,00	0,00	0,00	0,00
2069	0,00	0,00	0,00	0,00
2070	0,00	0,00	0,00	0,00
2071	0,00	0,00	0,00	0,00
2072	0,00	0,00	0,00	0,00
2073	0,00	0,00	0,00	0,00
2074	0,00	0,00	0,00	0,00
2075	0,00	0,00	0,00	0,00
2076	0,00	0,00	0,00	0,00
2077	0,00	0,00	0,00	0,00
2078	0,00	0,00	0,00	0,00
2079	0,00	0,00	0,00	0,00
2080	0,00	0,00	0,00	0,00
2081	0,00	0,00	0,00	0,00
2082	0,00	0,00	0,00	0,00
2083	0,00	0,00	0,00	0,00
2084	0,00	0,00	0,00	0,00
2085	0,00	0,00	0,00	0,00
2086	0,00	0,00	0,00	0,00
2087	0,00	0,00	0,00	0,00
2088	0,00	0,00	0,00	0,00
2089	0,00	0,00	0,00	0,00
2090	0,00	0,00	0,00	0,00
2091	0,00	0,00	0,00	0,00
2092	0,00	0,00	0,00	0,00
2093	0,00	0,00	0,00	0,00

RREO-Anexo 10 - RPPS | Tabela 10 - Demonstrativo da Projeção Atuarial do Regime Próprio de Previdência dos Servidores


Projeção Atuarial do RPPS - Plano Financeiro	Projeção Atuarial do RPPS - Plano Financeiro			
	Projeção Atuarial do RPPS - Plano Financeiro			
	RECEITAS PREVIDENCIÁRIAS (a)	DESPESAS PREVIDENCIÁRIAS (b)	RESULTADO PREVIDENCIÁRIO (c) = (a - b)	SALDO FINANCEIRO DO EXERCÍCIO (d) = ("d" exercício Anterior) + (c)
2019	0,00	0,00	0,00	0,00

 <p>Sistema de Informações Contábeis e Fiscais do Setor Público Brasileiro</p> <p>TESOURO NACIONAL</p>	Relatório Resumido de Execução Orçamentária Simplificado
	Prefeitura Municipal de Glória de Dourados - MS (Poder Executivo)
	CNPJ: 03155942000137
	Exercício: 2020
	Período de referência: 6º bimestre

Projeção Atuarial do RPPS - Plano Financeiro	Projeção Atuarial do RPPS - Plano Financeiro			
	Projeção Atuarial do RPPS - Plano Financeiro			
	RECEITAS PREVIDENCIÁRIAS (a)	DESPESAS PREVIDENCIÁRIAS (b)	RESULTADO PREVIDENCIÁRIO (c) = (a - b)	SALDO FINANCEIRO DO EXERCÍCIO (d) = ("d" exercício Anterior) + (c)
2020	0,00	0,00	0,00	0,00
2021	0,00	0,00	0,00	0,00
2022	0,00	0,00	0,00	0,00
2023	0,00	0,00	0,00	0,00
2024	0,00	0,00	0,00	0,00
2025	0,00	0,00	0,00	0,00
2026	0,00	0,00	0,00	0,00
2027	0,00	0,00	0,00	0,00
2028	0,00	0,00	0,00	0,00
2029	0,00	0,00	0,00	0,00
2030	0,00	0,00	0,00	0,00
2031	0,00	0,00	0,00	0,00
2032	0,00	0,00	0,00	0,00
2033	0,00	0,00	0,00	0,00
2034	0,00	0,00	0,00	0,00
2035	0,00	0,00	0,00	0,00
2036	0,00	0,00	0,00	0,00
2037	0,00	0,00	0,00	0,00
2038	0,00	0,00	0,00	0,00
2039	0,00	0,00	0,00	0,00
2040	0,00	0,00	0,00	0,00
2041	0,00	0,00	0,00	0,00
2042	0,00	0,00	0,00	0,00
2043	0,00	0,00	0,00	0,00
2044	0,00	0,00	0,00	0,00
2045	0,00	0,00	0,00	0,00
2046	0,00	0,00	0,00	0,00
2047	0,00	0,00	0,00	0,00
2048	0,00	0,00	0,00	0,00
2049	0,00	0,00	0,00	0,00
2050	0,00	0,00	0,00	0,00
2051	0,00	0,00	0,00	0,00
2052	0,00	0,00	0,00	0,00
2053	0,00	0,00	0,00	0,00
2054	0,00	0,00	0,00	0,00
2055	0,00	0,00	0,00	0,00
2056	0,00	0,00	0,00	0,00
2057	0,00	0,00	0,00	0,00
2058	0,00	0,00	0,00	0,00
2059	0,00	0,00	0,00	0,00
2060	0,00	0,00	0,00	0,00
2061	0,00	0,00	0,00	0,00
2062	0,00	0,00	0,00	0,00

 <p>Sistema de Informações Contábeis e Fiscais do Setor Público Brasileiro</p> <p>TESOURO NACIONAL</p>	Relatório Resumido de Execução Orçamentária Simplificado
	Prefeitura Municipal de Glória de Dourados - MS (Poder Executivo)
	CNPJ: 03155942000137
	Exercício: 2020
Período de referência: 6º bimestre	

Projeção Atuarial do RPPS - Plano Financeiro	Projeção Atuarial do RPPS - Plano Financeiro			
	Projeção Atuarial do RPPS - Plano Financeiro			
	RECEITAS PREVIDENCIÁRIAS (a)	DESPESAS PREVIDENCIÁRIAS (b)	RESULTADO PREVIDENCIÁRIO (c) = (a - b)	SALDO FINANCEIRO DO EXERCÍCIO (d) = ("d" exercício Anterior) + (c)
2063	0,00	0,00	0,00	0,00
2064	0,00	0,00	0,00	0,00
2065	0,00	0,00	0,00	0,00
2066	0,00	0,00	0,00	0,00
2067	0,00	0,00	0,00	0,00
2068	0,00	0,00	0,00	0,00
2069	0,00	0,00	0,00	0,00
2070	0,00	0,00	0,00	0,00
2071	0,00	0,00	0,00	0,00
2072	0,00	0,00	0,00	0,00
2073	0,00	0,00	0,00	0,00
2074	0,00	0,00	0,00	0,00
2075	0,00	0,00	0,00	0,00
2076	0,00	0,00	0,00	0,00
2077	0,00	0,00	0,00	0,00
2078	0,00	0,00	0,00	0,00
2079	0,00	0,00	0,00	0,00
2080	0,00	0,00	0,00	0,00
2081	0,00	0,00	0,00	0,00
2082	0,00	0,00	0,00	0,00
2083	0,00	0,00	0,00	0,00
2084	0,00	0,00	0,00	0,00
2085	0,00	0,00	0,00	0,00
2086	0,00	0,00	0,00	0,00
2087	0,00	0,00	0,00	0,00
2088	0,00	0,00	0,00	0,00
2089	0,00	0,00	0,00	0,00
2090	0,00	0,00	0,00	0,00
2091	0,00	0,00	0,00	0,00
2092	0,00	0,00	0,00	0,00
2093	0,00	0,00	0,00	0,00


 <p>Sistema de Informações Contábeis e Fiscais do Setor Público Brasileiro</p> <p>TESOURO NACIONAL</p>	Relatório Resumido de Execução Orçamentária Simplificado
	Prefeitura Municipal de Glória de Dourados - MS (Poder Executivo)
	CNPJ: 03155942000137
	Exercício: 2020
	Período de referência: 6º bimestre

RREO-Anexo 10 - RPPS | Tabela 10 - Demonstrativo da Projeção Atuarial do Regime Próprio de Previdência dos Servidores

Notas Explicativas	Valores
	31/12/2020
Notas Explicativas	-
Notas Explicativas	-


RREO-Anexo 11 | Tabela 11.0 - Demonstrativo da Receita de Alienação de Ativos e Aplicação dos Recursos

Receitas	Execução da Receita		
	PREVISÃO ATUALIZADA (a)	RECEITAS REALIZADAS (b)	SALDO (c) = (a - b)
Receitas	-	-	-
RECEITAS DE ALIENAÇÃO DE ATIVOS (I)	0,00	0,00	0,00
Receita de Alienação de Bens Móveis	0,00	0,00	0,00
Receita de Alienação de Bens Imóveis	0,00	0,00	0,00
Receita de Alienação de Bens Intangíveis	0,00	0,00	0,00
Receita de Rendimentos de Aplicações Financeiras	0,00	0,00	0,00

 <p>Sistema de Informações Contábeis e Fiscais do Setor Público Brasileiro</p> <p>TESOURO NACIONAL</p>	Relatório Resumido de Execução Orçamentária Simplificado
	Prefeitura Municipal de Glória de Dourados - MS (Poder Executivo)
	CNPJ: 03155942000137
	Exercício: 2020
Período de referência: 6º bimestre	

RREO-Anexo 11 | Tabela 11.0 - Demonstrativo da Receita de Alienação de Ativos e Aplicação dos Recursos

Despesas	Execução da Despesa						
	DOTAÇÃO ATUALIZADA (d)	DESPEAS EMPENHADAS (e)	DESPEAS LIQUIDADAS	DESPEAS PAGAS (f)	DESPEAS INSCRITAS EM RESTOS A PAGAR NÃO PROCESSADOS	PAGAMENTO DE RESTOS A PAGAR (g)	SALDO (h) = (d-e)
Despesas	-	-	-	-	-	-	-
APLICAÇÃO DOS RECURSOS DA ALIENAÇÃO DE ATIVOS (II)	0,00	0,00	0,00	0,00	0,00	0,00	0,00
DESPEAS DE CAPITAL	0,00	0,00	0,00	0,00	0,00	0,00	0,00
Investimentos	0,00	0,00	0,00	0,00	0,00	0,00	0,00
Inversões Financeiras	0,00	0,00	0,00	0,00	0,00	0,00	0,00
Amortização da Dívida	0,00	0,00	0,00	0,00	0,00	0,00	0,00
DESPEAS CORRENTES DOS REGIMES DE PREVIDÊNCIA	0,00	0,00	0,00	0,00	0,00	0,00	0,00
Regime Geral da Previdência Social							
Regime Próprio de Previdência dos Servidores Públicos	0,00	0,00	0,00	0,00	0,00	0,00	0,00

 <p>Sistema de Informações Contábeis e Fiscais do Setor Público Brasileiro</p> <p>TESOURO NACIONAL</p>	Relatório Resumido de Execução Orçamentária Simplificado		
	Prefeitura Municipal de Glória de Dourados - MS (Poder Executivo)		
	CNPJ: 03155942000137		
	Exercício: 2020		
Período de referência: 6º bimestre			

RREO-Anexo 11 | Tabela 11.0 - Demonstrativo da Receita de Alienação de Ativos e Aplicação dos Recursos


Saldo Financeiro a Aplicar	Saldo Financeiro a Aplicar		
	2019 (i)	2020 (j) = (Ib - (IIg + IIg))	SALDO ATUAL (k) = (IIIi + IIIj)
Saldo Financeiro a Aplicar	-	-	-
VALOR (III)	0,00	0,00	0,00

RREO-Anexo 11 | Tabela 11.0 - Demonstrativo da Receita de Alienação de Ativos e Aplicação dos Recursos

Notas Explicativas	Valores
	31/12/2020
Notas Explicativas	-
Notas Explicativas	-

RREO-Anexo 13 | Tabela 13.0 - Demonstrativo das Parcerias Público-Privadas

Impactos das Contratações de PPP	Especificação de PPP		
	SALDO TOTAL EM 31 DE DEZEMBRO DE 2019	REGISTROS EFETUADOS EM 2020	
		No Bimestre	Até o Bimestre
Impactos das Contratações de PPP	-	-	-
TOTAL DE ATIVOS	0,00	0,00	0,00
Ativos Constituídos pela SPE	0,00	0,00	0,00
TOTAL DE PASSIVOS	0,00	0,00	0,00
Obrigações decorrentes de Ativos Constituídos pela SPE	0,00	0,00	0,00
Provisões de PPP	0,00	0,00	0,00
Outros Passivos	0,00	0,00	0,00
ATOS POTENCIAIS PASSIVOS	0,00	0,00	0,00
Obrigações Contratuais	0,00	0,00	0,00
Riscos não Provisionados	0,00	0,00	0,00
Garantias Concedidas	0,00	0,00	0,00
Outros Passivos Contingentes	0,00	0,00	0,00

 <p>Sistema de Informações Contábeis e Fiscais do Setor Público Brasileiro</p> <p>TESOURO NACIONAL</p>	Relatório Resumido de Execução Orçamentária Simplificado
	Prefeitura Municipal de Glória de Dourados - MS (Poder Executivo)
	CNPJ: 03155942000137
	Exercício: 2020
	Período de referência: 6º bimestre

RREO-Anexo 13 | Tabela 13.0 - Demonstrativo das Parcerias Público-Privadas | Do Ente Federado, exceto estatais não dependentes - Contratadas (I.1)

Despesas de PPP Do Ente Federado, exceto estatais não dependentes - Contratadas (I.1)	Despesas de PPP										
	EXERCÍCIO ANTERIOR	EXERCÍCIO CORRENTE (EC)	<EC + 1>	<EC + 2>	<EC + 3>	<EC + 4>	<EC + 5>	<EC + 6>	<EC + 7>	<EC + 8>	<EC + 9>

RREO-Anexo 13 | Tabela 13.0 - Demonstrativo das Parcerias Público-Privadas | Do Ente Federado, exceto estatais não dependentes - A Contratar (I.2)

Despesas de PPP Do Ente Federado, exceto estatais não dependentes - A contratar (I.2)	Despesas de PPP										
	EXERCÍCIO ANTERIOR	EXERCÍCIO CORRENTE (EC)	<EC + 1>	<EC + 2>	<EC + 3>	<EC + 4>	<EC + 5>	<EC + 6>	<EC + 7>	<EC + 8>	<EC + 9>

RREO-Anexo 13 | Tabela 13.0 - Demonstrativo das Parcerias Público-Privadas | Das Estatais Não-Dependentes (II.1)


Despesas de PPP das Estatais Não-dependentes (II.1)	Despesas de PPP										
	EXERCÍCIO ANTERIOR	EXERCÍCIO CORRENTE (EC)	<EC + 1>	<EC + 2>	<EC + 3>	<EC + 4>	<EC + 5>	<EC + 6>	<EC + 7>	<EC + 8>	<EC + 9>

RREO-Anexo 13 | Tabela 13.0 - Demonstrativo das Parcerias Público-Privadas | Das Estatais Não Dependentes - A contratar (II.2)

Despesas de PPP das Estatais Não-dependentes - A Contratar (II.2)	Despesas de PPP										
	EXERCÍCIO ANTERIOR	EXERCÍCIO CORRENTE (EC)	<EC + 1>	<EC + 2>	<EC + 3>	<EC + 4>	<EC + 5>	<EC + 6>	<EC + 7>	<EC + 8>	<EC + 9>

RREO-Anexo 13 | Tabela 13.0 - Demonstrativo das Parcerias Público-Privadas

Total das Despesas de PPP	Despesas de PPP										
	EXERCÍCIO ANTERIOR	EXERCÍCIO CORRENTE (EC)	<EC + 1>	<EC + 2>	<EC + 3>	<EC + 4>	<EC + 5>	<EC + 6>	<EC + 7>	<EC + 8>	<EC + 9>
Total das Despesas de PPP
TOTAL DAS DESPESAS DE PPP DO ENTE FEDERADO (I) = (I.1 + I.2)	0,00	0,00	0,00	0,00	0,00	0,00	0,00	0,00	0,00	0,00	0,00
TOTAL DAS DESPESAS DE PPP DAS ESTATAIS NÃO-DEPENDENTES (II) = (II.1 + II.2)	0,00	0,00	0,00	0,00	0,00	0,00	0,00	0,00	0,00	0,00	0,00
TOTAL DAS DESPESAS DE PPP (III) = (I + II)	0,00	0,00	0,00	0,00	0,00	0,00	0,00	0,00	0,00	0,00	0,00
RECEITA CORRENTE LÍQUIDA (RCL) (IV)	0,00	0,00	0,00	0,00	0,00	0,00	0,00	0,00	0,00	0,00	0,00
TOTAL DAS DESPESAS CONSIDERADAS PARA O LIMITE = (I)	0,00	0,00	0,00	0,00	0,00	0,00	0,00	0,00	0,00	0,00	0,00
TOTAL DAS DESPESAS CONSIDERADAS PARA O LIMITE / RCL (%) (V) = (I / IV)	0,00	0,00	0,00	0,00	0,00	0,00	0,00	0,00	0,00	0,00	0,00

 <p>Sistema de Informações Contábeis e Fiscais do Setor Público Brasileiro</p> <p>TESOURO NACIONAL</p>	Relatório Resumido de Execução Orçamentária Simplificado
	Prefeitura Municipal de Glória de Dourados - MS (Poder Executivo)
	CNPJ: 03155942000137
	Exercício: 2020
	Período de referência: 6º bimestre

RREO-Anexo 13 | Tabela 13.0 - Demonstrativo das Parcerias Público-Privadas

Notas Explicativas	Valores
	31/12/2020
Notas Explicativas	-
Notas Explicativas	-

RREO-Anexo 14 | Tabela 14.0 - Demonstrativo Simplificado do Relatório Resumido da Execução Orçamentária - Estados, DF e Municípios

Balço Orçamentário	Valores
	Até o Bimestre
Balço Orçamentário	-
RECEITAS	
Previsão Inicial	35.500.000,00
Previsão Atualizada	35.500.000,00
Receitas Realizadas	30.069.930,13
Déficit Orçamentário	197.097,24
Saldos de Exercícios Anteriores (Utilizados para Créditos Adicionais)	1.059.385,64
DESPESAS	
Dotação Inicial	35.500.000,00
Dotação Atualizada	41.399.202,81
Despesas Empenhadas	30.267.027,37
Despesas Liquidadas	29.212.036,67
Despesas Pagas	28.760.236,35
Superávit Orçamentário	0,00

RREO-Anexo 14 | Tabela 14.0 - Demonstrativo Simplificado do Relatório Resumido da Execução Orçamentária - Estados, DF e Municípios

Despesas por Função/Subfunção	Valores
	Até o Bimestre
Despesas por Função/Subfunção	-
Despesas Empenhadas	30.267.027,37
Despesas Liquidadas	29.212.036,67

RREO-Anexo 14 | Tabela 14.0 - Demonstrativo Simplificado do Relatório Resumido da Execução Orçamentária - Estados, DF e Municípios

Receita Corrente Líquida - RCL	Valores
	Até o Bimestre
Receita Corrente Líquida - RCL	-
Receita Corrente Líquida	36.967.708,06
Receita Corrente Líquida Ajustada para Cálculo dos Limites de Endividamento	36.667.708,06
Receita Corrente Líquida Ajustada para Cálculo dos Limites da Despesa com Pessoal	36.667.708,06

RREO-Anexo 14 | Tabela 14.0 - Demonstrativo Simplificado do Relatório Resumido da Execução Orçamentária - Estados, DF e Municípios


Receitas e Despesas do Regime Próprio de Previdência dos Servidores	Valores
	Até o Bimestre
Receitas e Despesas do Regime Próprio de Previdência dos Servidores	-
Regime Próprio de Previdência dos Servidores - PLANO PREVIDENCIÁRIO	
Receitas Previdenciárias Realizadas	0,00
Despesas Previdenciárias Empenhadas	0,00
Despesas Previdenciárias Liquidadas	0,00
Resultado Previdenciário	0,00
Regime Próprio de Previdência dos Servidores - PLANO FINANCEIRO	
Receitas Previdenciárias Realizadas	0,00
Despesas Previdenciárias Empenhadas	0,00
Despesas Previdenciárias Liquidadas	0,00
Resultado Previdenciário	0,00

RREO-Anexo 14 | Tabela 14.0 - Demonstrativo Simplificado do Relatório Resumido da Execução Orçamentária - Estados, DF e Municípios

Resultados Primário e Nominal	Verificação das Metas dos Resultados Nominal e Primário		
	Meta Fixada no Anexo de Metas Fiscais da LDO (a)	Resultado Apurado até o Bimestre (b)	% em Relação à Meta (b/a)
Resultados Primário e Nominal	-	-	-
Resultado Primário - Acima da Linha	610.000,00	-65.905,06	-10,80
Resultado Nominal - Acima da Linha	-391.000,00	-35.035,74	8,96

RREO-Anexo 14 | Tabela 14.0 - Demonstrativo Simplificado do Relatório Resumido da Execução Orçamentária - Estados, DF e Municípios

Restos a Pagar por Poder e Ministério Público	Estágios dos Restos a Pagar			
	Inscrição	Cancelamento Até o Bimestre	Pagamento Até o Bimestre	Saldo a Pagar
Restos a Pagar por Poder e Ministério Público	-	-	-	-
RESTOS A PAGAR PROCESSADOS	1.333.585,36	8.130,00	1.148.717,56	176.737,80

 <p>Sistema de Informações Contábeis e Fiscais do Setor Público Brasileiro</p> <p>TESOURO NACIONAL</p>	Relatório Resumido de Execução Orçamentária Simplificado		
	Prefeitura Municipal de Glória de Dourados - MS (Poder Executivo)		
	CNPJ: 03155942000137		
	Exercício: 2020		
Período de referência: 6º bimestre			

Restos a Pagar por Poder e Ministério Público	Estágios dos Restos a Pagar			
	Inscrição	Cancelamento Até o Bimestre	Pagamento Até o Bimestre	Saldo a Pagar
Poder Executivo	1.333.585,36	8.130,00	1.148.717,56	176.737,80
Poder Legislativo	0,00	0,00	0,00	0,00
Poder Judiciário				
Ministério Público				
Defensoria Pública				
RESTOS A PAGAR NÃO PROCESSADOS	1.526.544,42	46.294,01	711.180,96	769.069,45
Poder Executivo	1.526.544,42	46.294,01	711.180,96	769.069,45
Poder Legislativo	0,00	0,00	0,00	0,00
Poder Judiciário				
Ministério Público				
Defensoria Pública				
TOTAL	2.860.129,78	54.424,01	1.859.898,52	945.807,25

RREO-Anexo 14 | Tabela 14.0 - Demonstrativo Simplificado do Relatório Resumido da Execução Orçamentária - Estados, DF e Municípios

Despesas com Manutenção e Desenvolvimento do Ensino	Apuração das Despesas com Ensino		
	Valor Apurado Até o Bimestre	Limites Constitucionais Anuais	
		% Mínimo a Aplicar no Exercício	% Aplicado Até o Bimestre
Despesas com Manutenção e Desenvolvimento do Ensino	-	-	-
Mínimo Anual de <18% / 25%> das Receitas de Impostos na Manutenção e Desenvolvimento do Ensino	6.083.210,43	25,00	27,28
Mínimo Anual de 60% do FUNDEB na Remuneração do Magistério com Ensino Fundamental e Médio	0,00	0,00	0,00
Mínimo Anual de 60% do FUNDEB na Remuneração do Magistério com Educação Infantil e Ensino Fundamental	4.095.587,92	60,00	83,12
Complementação da União ao FUNDEB	0,00	0,00	0,00

RREO-Anexo 14 | Tabela 14.0 - Demonstrativo Simplificado do Relatório Resumido da Execução Orçamentária - Estados, DF e Municípios

Receitas de Operações de Crédito e Despesas de Capital	Apuração das Receitas de Operações de Crédito e Despesas de Capital	
	Valor Apurado no Exercício	Saldo Não Realizado
Receitas de Operações de Crédito e Despesas de Capital	-	-
Receitas de Operações de Crédito	0,00	0,00
Despesa de Capital Líquida	2.767.474,26	6.125.276,05

RREO-Anexo 14 | Tabela 14.0 - Demonstrativo Simplificado do Relatório Resumido da Execução Orçamentária - Estados, DF e Municípios

Projeção Atuarial dos Regimes de Previdência	Exercício de Apuração			
	Exercício	10º Exercício	20º Exercício	35º Exercício
Projeção Atuarial dos Regimes de Previdência	-	-	-	-
Plano Previdenciário				
Receitas Previdenciárias	0,00	0,00	0,00	0,00
Despesas Previdenciárias	0,00	0,00	0,00	0,00
Resultado Previdenciário	0,00	0,00	0,00	0,00
Plano Financeiro				
Receitas Previdenciárias	0,00	0,00	0,00	0,00
Despesas Previdenciárias	0,00	0,00	0,00	0,00
Resultado Previdenciário	0,00	0,00	0,00	0,00

RREO-Anexo 14 | Tabela 14.0 - Demonstrativo Simplificado do Relatório Resumido da Execução Orçamentária - Estados, DF e Municípios


Receita da Alienação de Ativos e Aplicação dos Recursos	Apuração da Receita da Alienação de Ativos e Aplicação dos Recursos	
	Valor Apurado no Exercício	Saldo a Realizar
Receita da Alienação de Ativos e Aplicação dos Recursos	-	-
Receitas da Alienação de Ativos	0,00	0,00
Aplicação dos Recursos da Alienação de Ativos	0,00	0,00

RREO-Anexo 14 | Tabela 14.0 - Demonstrativo Simplificado do Relatório Resumido da Execução Orçamentária - Estados, DF e Municípios

Despesas com Ações e Serviços Públicos de Saúde	Apuração das Despesas com Saúde		
	Valor Apurado Até o Bimestre	Limites Constitucionais Anuais	
		% Mínimo a Aplicar no Exercício	% Aplicado Até o Bimestre
Despesas com Ações e Serviços Públicos de Saúde	-	-	-
Despesas com Ações e Serviços Públicos de Saúde Executadas com Recursos de Impostos	4.676.584,83	15,00	26,63

RREO-Anexo 14 | Tabela 14.0 - Demonstrativo Simplificado do Relatório Resumido da Execução Orçamentária - Estados, DF e Municípios

Despesas de Caráter Continuado Derivadas de PPP	Valor Realizado no Período	
	Valor Apurado no Exercício Corrente	
Despesas de Caráter Continuado Derivadas de PPP	-	-
Total das Despesas Consideradas para o Limite / RCL (%)		0,00

 Sistema de Informações Contábeis e Fiscais do Setor Público Brasileiro TESOURO NACIONAL	Relatório Resumido de Execução Orçamentária Simplificado
	Prefeitura Municipal de Glória de Dourados - MS (Poder Executivo)
	CNPJ: 03155942000137
	Exercício: 2020
	Período de referência: 6º bimestre

RREO-Anexo 14 | Tabela 14.0 - Demonstrativo Simplificado do Relatório Resumido da Execução Orçamentária - Estados, DF e Municípios

Notas Explicativas	Valores
	31/12/2020
Notas Explicativas	-
Notas Explicativas	

Lista de Assinaturas

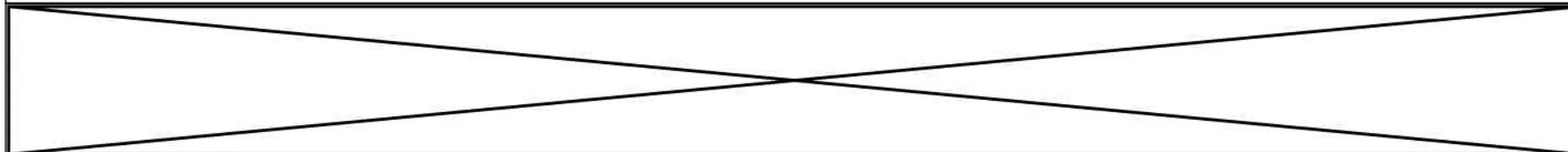
Assinatura: 1

Digitally signed by SILVANA PEREIRA GONCALVES ARROIO:69971455153
Date: 2021.01.29 10:30:47 AMT
Perfil: Contador Responsável
Instituição: Prefeitura Municipal de Glória de Dourados - MS

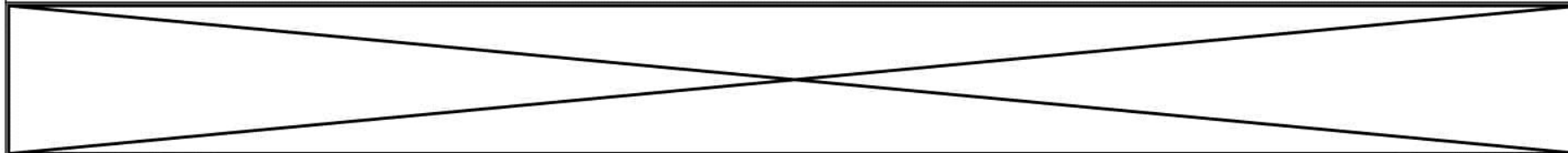
Assinatura: 2

Digitally signed by ARISTEU PEREIRA NANTES:39026604149
Date: 2021.01.29 10:49:14 AMT
Perfil: Titular do Poder Executivo
Instituição: Prefeitura Municipal de Glória de Dourados - MS

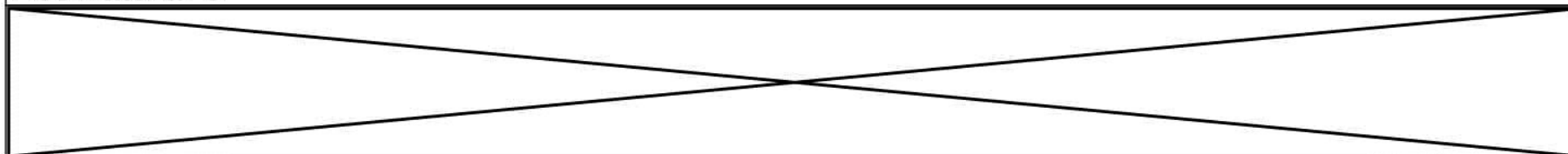
Assinatura: 3



Assinatura: 4



Assinatura: 5



As assinaturas digitais podem ser verificadas no arquivo PDF.